



СИТУАЦІЯ НА РИНКУ ПРАЦІ ТА ДІЯЛЬНІСТЬ СТОЛИЧНОЇ СЛУЖБИ ЗАЙНЯТОСТІ У СІЧНІ-ТРАВНІ 2022 РОКУ

www.kie.dcz.gov.ua



Ситуація на ринку праці та діяльність Київського міського центру зайнятості

Щодо зайнятості населення.

За даними Державної служби статистики України, кількість зайнятого населення у віці 15-70 років у місті Києві в середньому за 2021 рік, у порівнянні з 2020 роком, скоротилася на 12,3 тис. осіб та становила 1 млн. 339,2 тис. осіб. Рівень зайнятості населення у віці 15-70 років скоротився з 61,7% до 61,6%. Показник зайнятості населення по місту Києву залишається найвищим серед регіонів держави (по Україні – 55,7%).

Щодо безробіття (за методологією МОП).

Кількість безробітного населення (за методологією МОП) у віці 15-70 років в середньому за 2021 рік, у порівнянні з 2020 року, зросла на 4,1 тис. осіб та становила 102,8 тис. осіб. Рівень безробіття населення (за методологією МОП) у віці 15-70 років зріс з 6,8% до 7,1% робочої сили і (після Харківської області) має найнижчий показник в державі (по Україні – 9,9%).

Щодо запланованого масового вивільнення працівників.

Протягом січня-травня 2022 року роботодавцями було подано інформацію про заплановане масове вивільнення на 2,6 тис. працівників, що на 0,9 тис. (або у 1,3 рази) менше, ніж у відповідному періоді минулого року.

Із загальної кількості попереджених про масове вивільнення 56% становили працівники фінансової і страхової діяльності. Серед працівників, попереджених про вивільнення, 85% становлять керівники, професіонали та фахівці.

Щодо надання послуг столичною службою зайнятості.

Послугами столичної служби зайнятості протягом січня-травня 2022 року скористалися 27,7 тис. громадян, з них 23,4 тис. зареєстрованих безробітних. Зокрема, зареєстровано з початку року 13,3 тис. осіб. Отримували допомогу по безробіттю 21,1 тис. осіб (зменшення на 35% або 11,3 тис. осіб).

За сприяння міської служби зайнятості працевлаштовано 2,3 тис. осіб, зокрема, 2,1 тис. зареєстрованих безробітних. Крім того, протягом березня-травня поточного року 0,2 тис. безробітних припинили реєстрацію у зв'язку з призовом на військову службу.

Середня тривалість пошуку роботи безробітними скоротилася з 137 до 110 днів.

За видами економічної діяльності, протягом січня-травня 2022 року найбільше безробітних громадян працевлаштовано:

- в сфері торгівлі (21%);
- в державному управлінні та обороні (14%);
- у сфері професійної і наукової діяльності (9%);
- у фінансової і страхової діяльності, на підприємствах переробної промисловості, в галузі інформації та телекомунікації (по 8%).

За професійними групами, найбільше безробітних працевлаштовано з числа:

- службовців та керівників - 26% (менеджери, військовослужбовець, начальник відділу, директор підприємства, головний бухгалтер);
- фахівців – 22% (бухгалтер, інспектор з кадрів, сестра медична (брат медичний), технолог, фахівець

Ситуація на ринку праці та діяльність Київського міського центру зайнятості

з розробки та тестування програмного забезпечення, вихователь);

- професіоналів - 19% (інженер, юрисконсульт, економіст, консультант, юрист, спеціаліст державної служби (місцевого самоврядування), фахівець з публічних закупівель);
- представників найпростіших професій– 13% (робітник з комплексного прибирання будинків, комірник, прибиральник службових приміщень, укладальник-пакувальник, двірник, вантажник);
- технічних службовців 7%, - (адміністратор, касир торговельного залу, касир (в банку), секретар, діловод).

Протягом січня-травня 2022 року за сприяння столичної служби зайнятості проходили професійне навчання 0,3 тис. безробітних.

Станом на 1 червня 2022 року послуги столичної служби зайнятості отримували 14,3 тис. осіб, які мали статус безробітного, що на 12% менше, ніж на відповідну дату минулого року. Отримували допомогу по безробіттю 12,6 тис. осіб, що на 11% менше, ніж на 1 червня 2021 року.

За статтю: у загальній кількості зареєстрованих безробітних, чоловіки становили – 6,1 тис. осіб (або 43%), жінки – 8,2 тис. осіб (або 57%).



Ситуація на ринку праці та діяльність Київського міського центру зайнятості

За віковими групами: 32% зареєстрованих безробітних були у віці до 35 років; 33% - у віці від 35 до 44 років; 24% – у віці від 45 до 55 років; 11% – понад 55 років.

За освітою: 76% зареєстрованих безробітних мали вищу освіту, по 12%, відповідно, - професійно-технічну та загальну середню освіту.

За видами економічної діяльності: серед зареєстрованих безробітних 27% раніше були зайняті у сфері торгівлі; 11% - у сфері державного управління, оборони, обов'язкового соціального страхування; 10% - на підприємствах переробної промисловості; 9% - у сфері фінансової і страхової діяльності.

За професійними групами, серед зареєстрованих безробітних переважають:

- службовці та керівники – 31% (менеджери, начальник відділу, директор підприємства, головний бухгалтер, заступник директора, заступник начальника відділу, головний економіст);
- професіонали – 19% (спеціаліст державної служби (місцевого самоврядування), економіст, інженер, старший оперуповноважений в особливо важливих справах, фахівець з методів розширення ринку збуту

(маркетолог), юрисконсульт, юрист, відповідальний працівник банку (іншої фінансової установи), консультант, економіст з фінансової роботи);

- фахівці – 18% (бухгалтер, мерчендайзер, інспектор з кадрів, представник торговельний, помічник керівника підприємства, товаровознавець, диспетчер, експедитор, сестра медична (брат медичний));
- працівники сфери торгівлі та послуг – 10% (продавець-консультант, продавець непродовольчих та продовольчих товарів, кухар, охоронник, комплектувальник товарів, офіціант, молодша медична сестра (молодший медичний брат, помічник вихователя, стрілець);
- технічні службовці – 8% (адміністратор, касир торговельного залу, касир (на підприємстві та в банку), оператор поштового зв'язку, секретар, офіс-адміністратор, адміністратор (господар) залу, контролер-касир, діловод);

Станом на 1 червня 2022 року кількість вакансій, заявлених роботодавцями до столичної служби зайнятості, становила 1,4 тис. одиниць, що у 8 разів менше, ніж на відповідну дату минулого року (10,8 тис. одиниць).

Станом на 1 червня 2022 року середня заробітна плата у вакансіях, які містяться у базі даних столичної служби зайнятості, становила понад 11 тис. грн.

Ситуація на ринку праці та діяльність Київського міського центру зайнятості

Зокрема, серед видів економічної діяльності найвищою заробітна плата була у сфері інформації та телекомунікації (39 тис. грн.), у сфері водопостачання; каналізації, поводження з відходами та на підприємствах переробної промисловості (понад 13 тис. грн.), на транспорті, будівництві та в сфері операцій з нерухомим майном (понад 12 тис. грн.).

За видами економічної діяльності, більшість вакансій налічується в галузі адміністративного обслуговування (18%), у сфері охорони здоров'я та наданні соціальної допомоги (16%), на транспорті (15%), в оптовій та роздрібній торгівлі та на підприємствах переробної промисловості (по 10%).

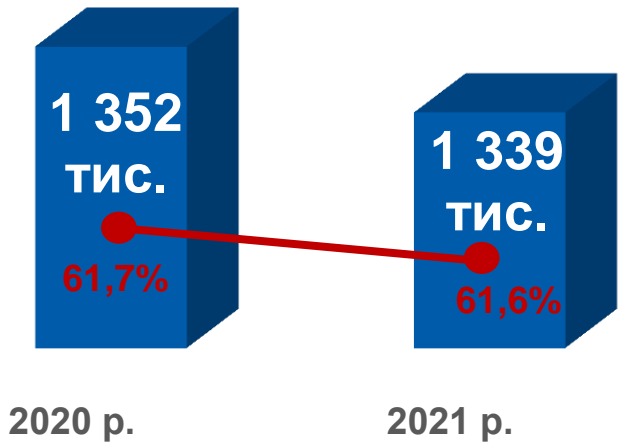
У професійному розрізі, найбільше вакансій подано для працевлаштування:

- кваліфікованих робітників з інструментом - 21% (слюсар-сантехнік, електромонтер з ремонту та обслуговування електроустаткування, електрозварник, слюсар-ремонтник, швачка, слюсарі з ремонту рухомого складу та колісних транспортних засобів, маляр, слюсар аварійно-відновлюваних робіт);

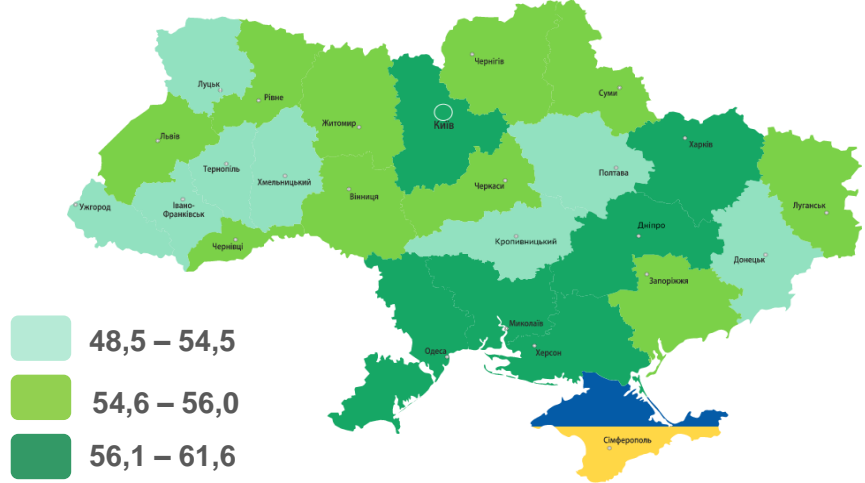
- професіоналів - 21% (вчитель закладу загальної середньої освіти, фармацевт, лікар загальної практики – сімейний лікар, лікар-терапевт, інженер, економіст, керівник музичний, спеціаліст державної служби (місцевого самоврядування), вихователь закладу дошкільної освіти, практичний психолог);
- робітників з обслуговування, експлуатації устаткування та машин - 16% (водії трамвая та тролейбуса, водій автотранспортних засобів, тракторист, токар, машиніст насосних установок, фрезерувальник, оператор верстатів з програмним керуванням, водій навантажувача);
- фахівців – 14% (сестра медична (брат медичний), бухгалтер, вихователь, асистент фармацевта, (сестра медична (брат медичний) з дієтичного харчування, асистент вчителя, електрик дільниці);
- некваліфікованих працівників – 11% (робітник з комплексного прибирання будинків, прибиральник службових та виробничих приміщень, двірник, кур'єр, вантажник, комірник, підсобний робітник);
- працівників сфери торгівлі та послуг – 7% (продавець-консультант, охоронник, соціальний робітник, кухар, молодша медична сестра (молодший медичний брат) з догляду за хворими, продавець продовольчих товарів);
- керівників, менеджерів - 6% (майстер, майстер дільниці, менеджери, головний бухгалтер, заступник начальника відділу, керівник гуртка).



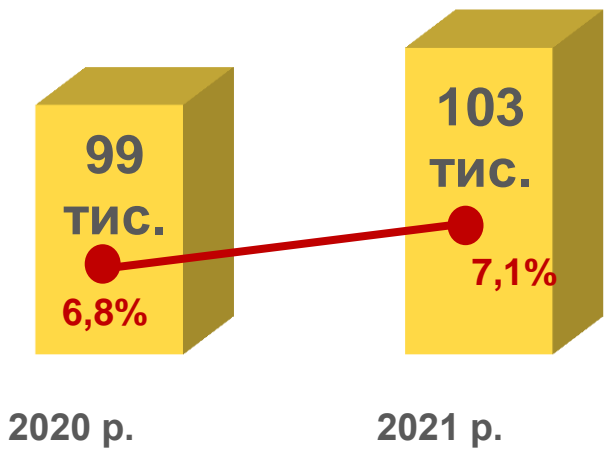
Зайняте населення у віці 15-70 років (чисельність та рівень)



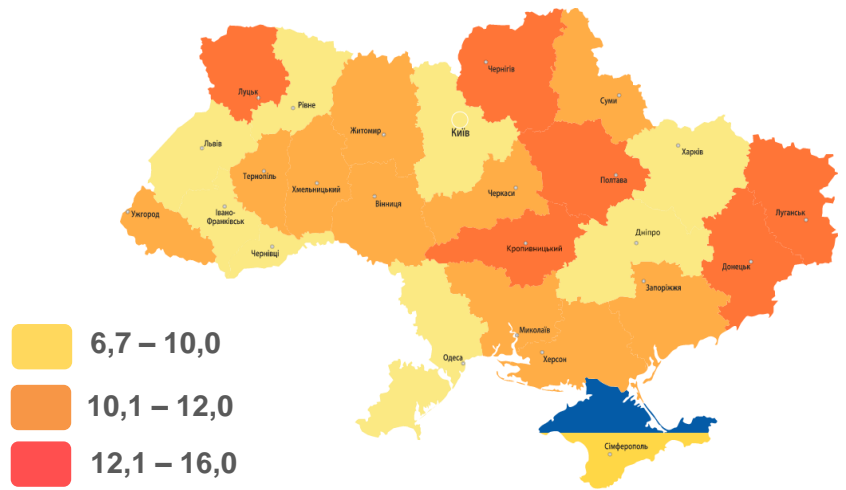
Рівень зайнятості, %



Безробітне населення у віці 15-70 років (чисельність та рівень за МОП)



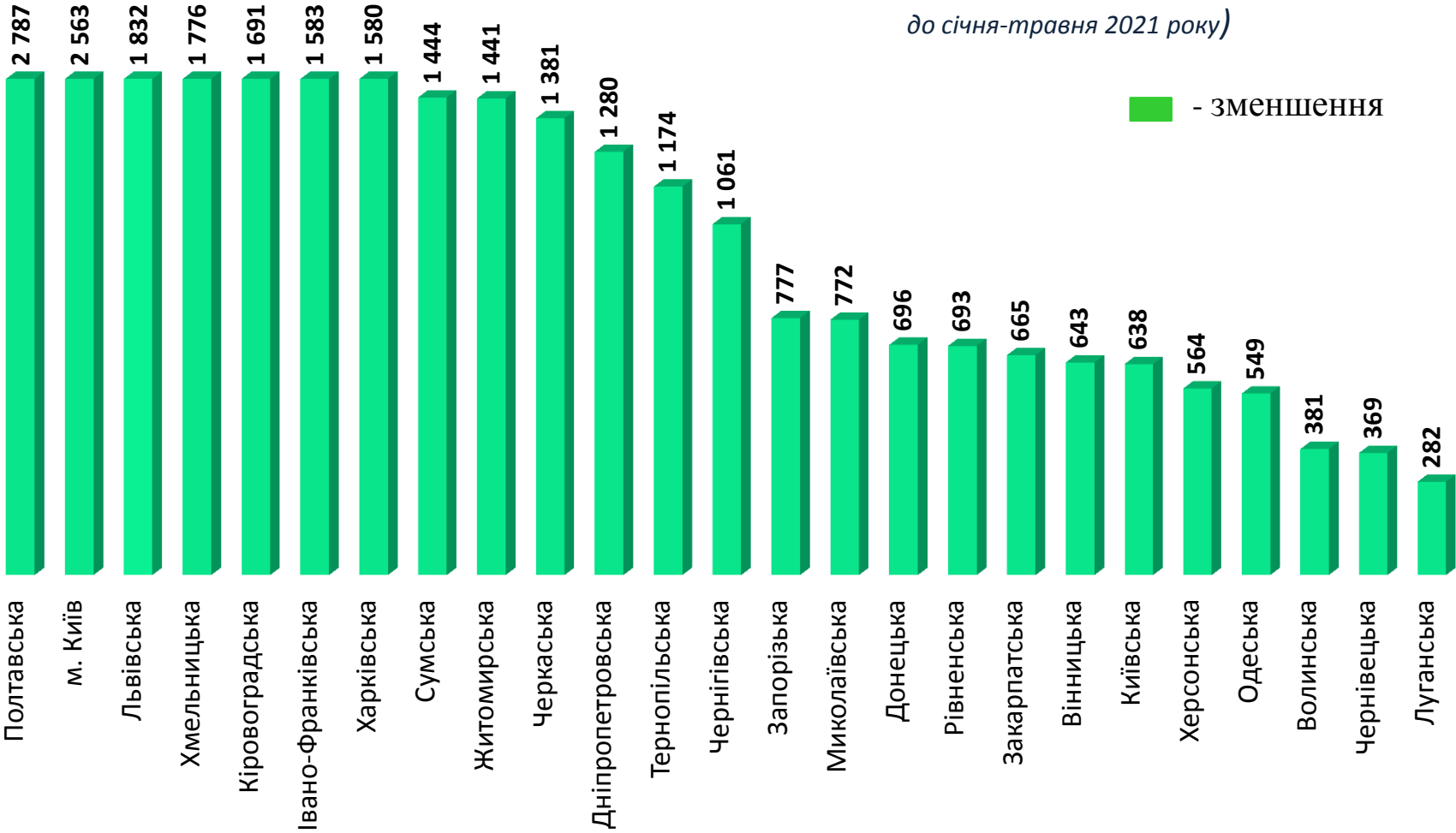
Рівень безробіття, %





Україна: 28,6 тис. осіб
(зменшення на 92 тис. осіб)

Зміна значення
(збільшення/зменшення до січня-травня 2021 року)





Кількість осіб, попереджених про заплановане масове вивільнення за видами економічної діяльності у січні-травні 2022 року

Кількість осіб



Зміна значення

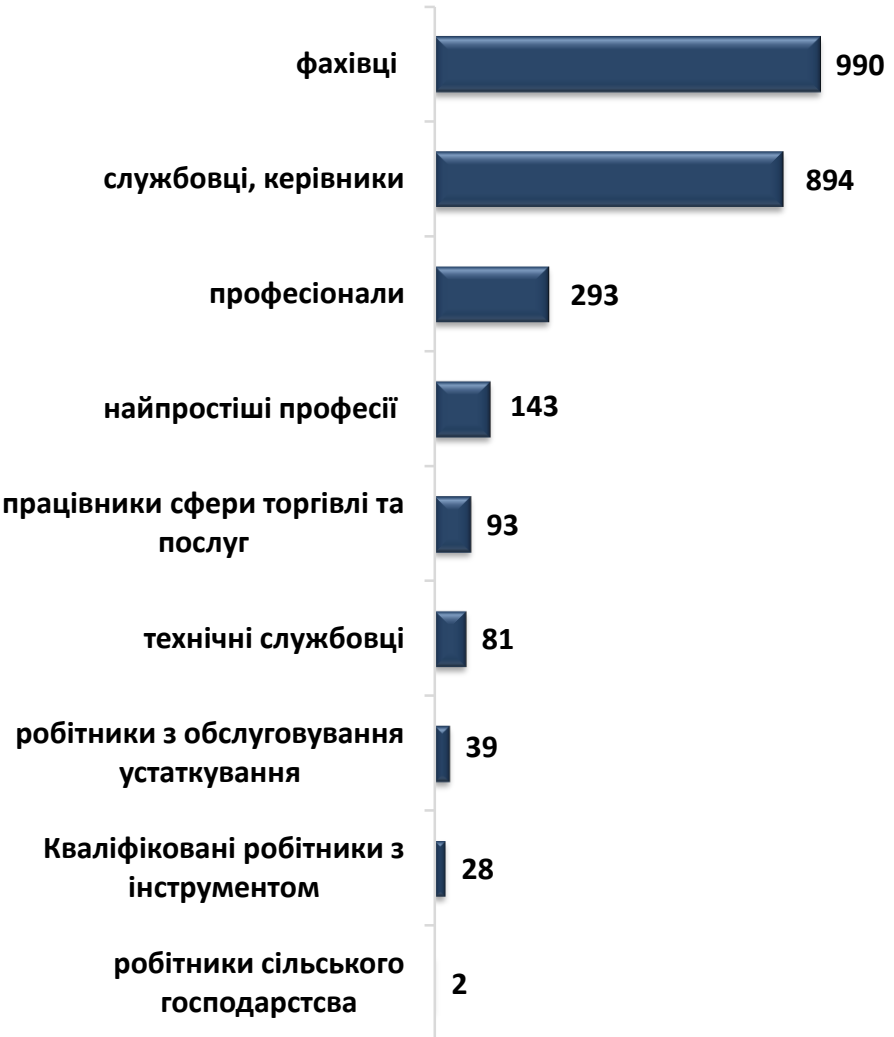
(збільшення/зменшення до січня-травня 2021 року)





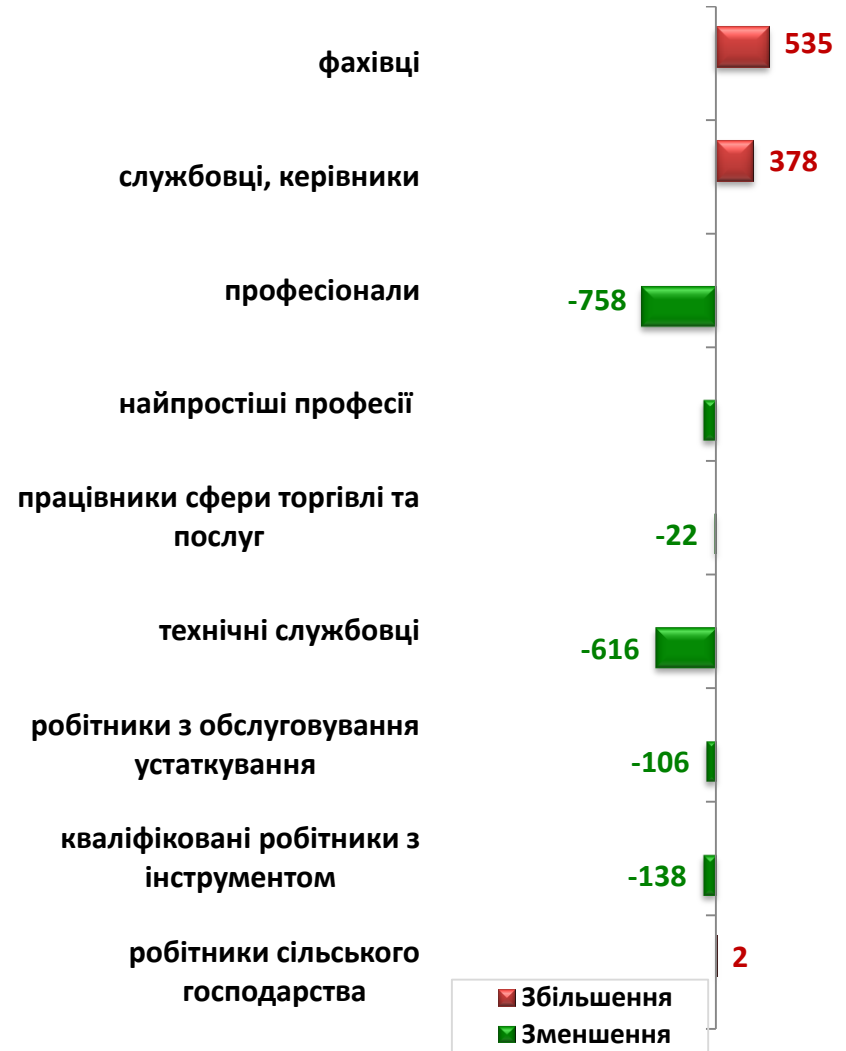
Кількість осіб, попереджених про заплановане масове вивільнення за професійними групами у січні-травні 2022 року

Кількість осіб



Зміна значення

(збільшення/зменшення до січня-травня 2021 року)



- Збільшення
- Зменшення



❖ Мали статус безробітного

23 тис. осіб

❖ Працевлаштовано

2,3 тис. осіб

з них, безробітних

2,1 тис. осіб

❖ Проходили професійне навчання

0,3 тис. осіб

❖ Отримували допомогу по безробіттю

21 тис. осіб

❖ Кількість роботодавців, які співпрацювали з центрами зайнятості

4,5 тис. од.

❖ Кількість вакансій

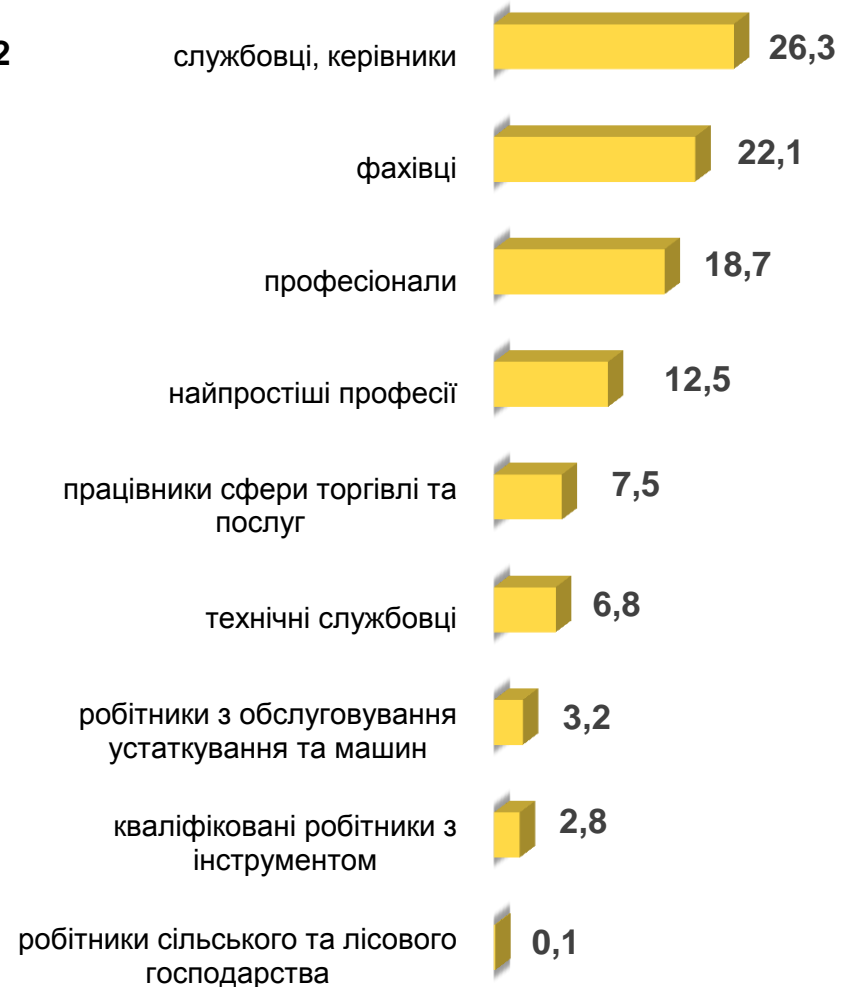
15,4 тис. од.



За видами економічної діяльності



За професійними групами



Станом на **1 червня 2022 року** (у порівнянні з відповідною датою 2021 року)

Кількість безробітних
zareєстрованих в службі
зайнятості м. Києва

14
тис. осіб **-12%**

Кількість безробітних, які
отримували допомогу

13
тис. осіб **-11%**

Кількість вакансій (З-ПН)

1,4 зменшення
тис. од. у 8 р.

Кількість безробітних
на 1 вакансію

10 осіб **+ 8**
осіб



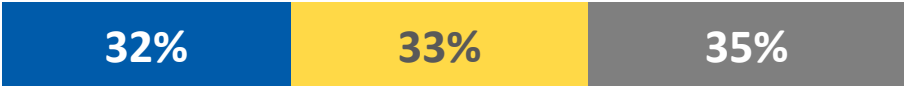
КІЛЬКІСТЬ ЗАРЕЄСТРОВАНИХ БЕЗРОБІТНИХ в КМЦЗ – 14 тис. осіб (ЗМЕНШЕННЯ НА 12%)

За статтю



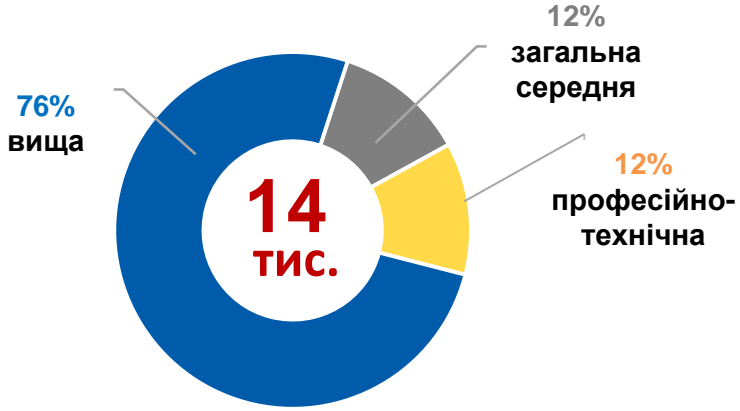
■ жінки ■ чоловіки

За віковими групами



■ до 35 років ■ 35-44 років ■ понад 45 років

За освітою



Особливі категорії

102 особи (1%)	учасники АТО
1 217 осіб (9%)	внутрішньо переміщені особи
539 осіб (4%)	особи з інвалідністю
1,5 тис. (10%)	особи, яким залишилося 10 і менше років до пенсії
33 особи (0,2%)	випускники вищих навчальних закладів

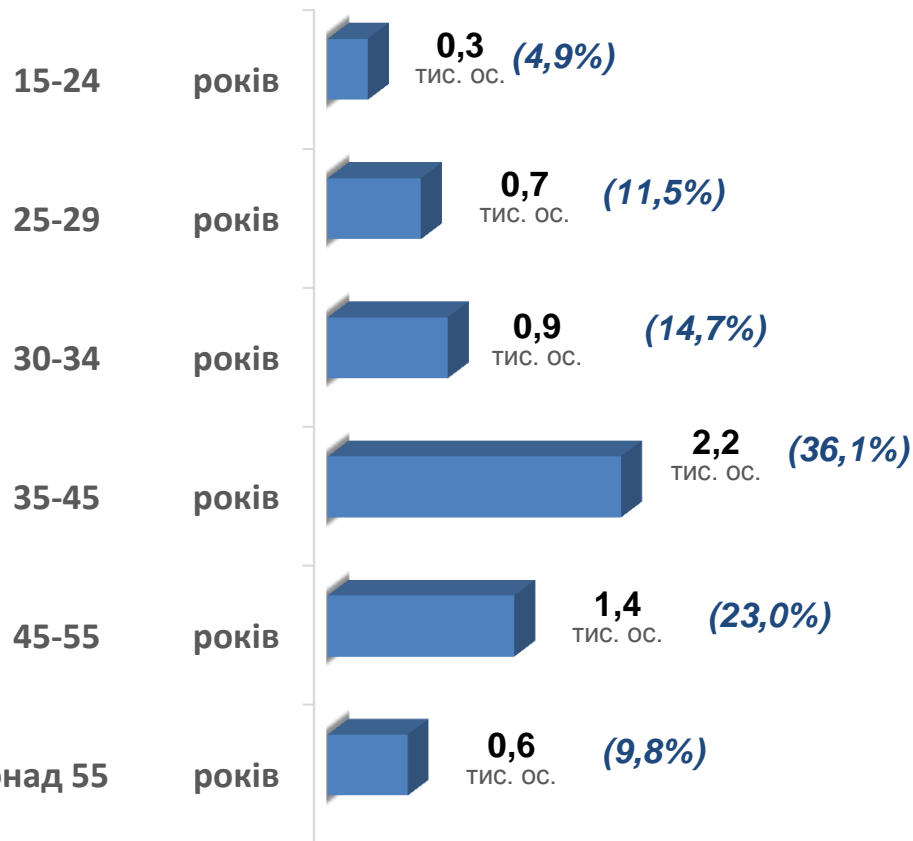
Структура зареєстрованих безробітних по м. Києву, станом на 1 червня 2022 року (за віковими групами)



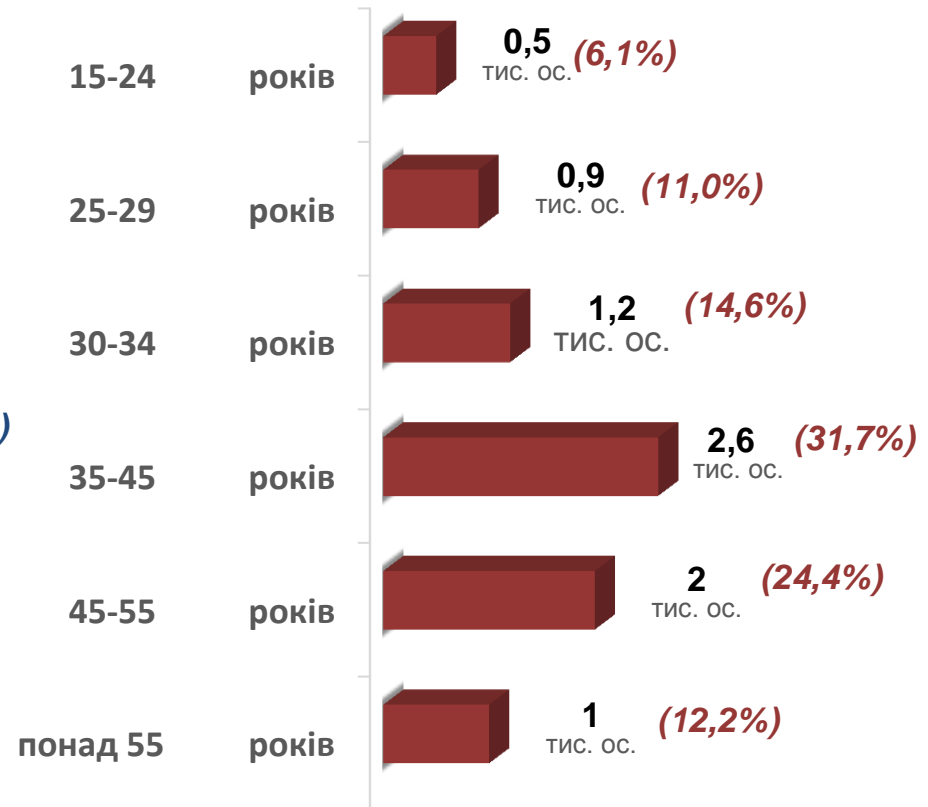
- чоловіки



- жінки



Всього чоловіків: 6,1 тис. осіб



Всього жінок: 8,2 тис. осіб



Структура безробітних, зареєстрованих в центрах зайнятості станом на 1 червня 2022 року, %

За видами економічної діяльності

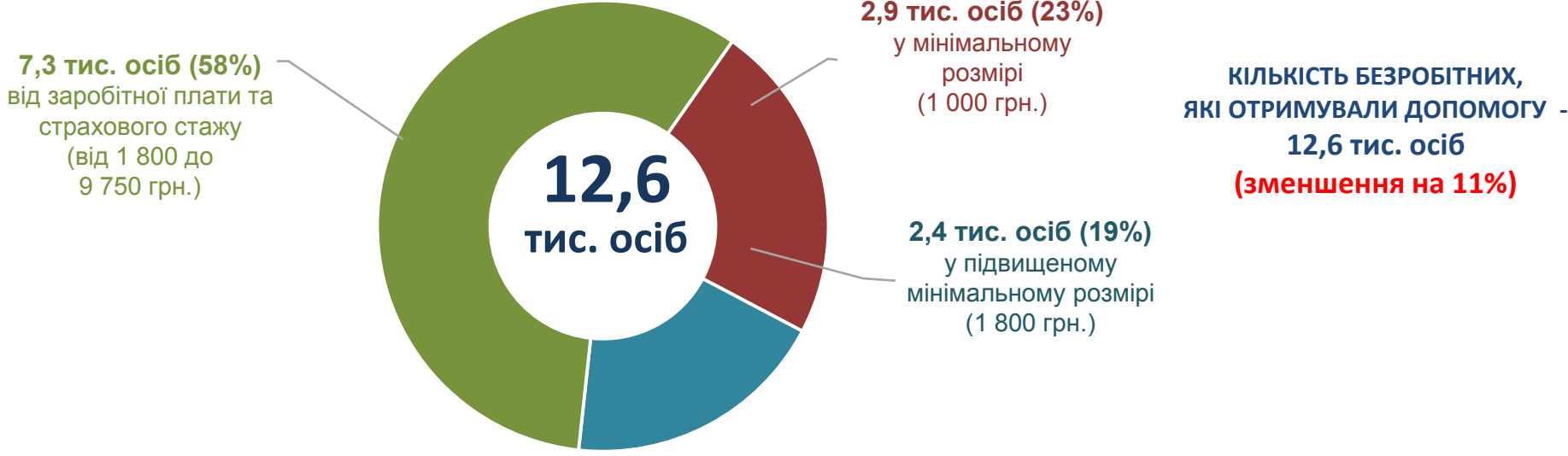


За професійними групами

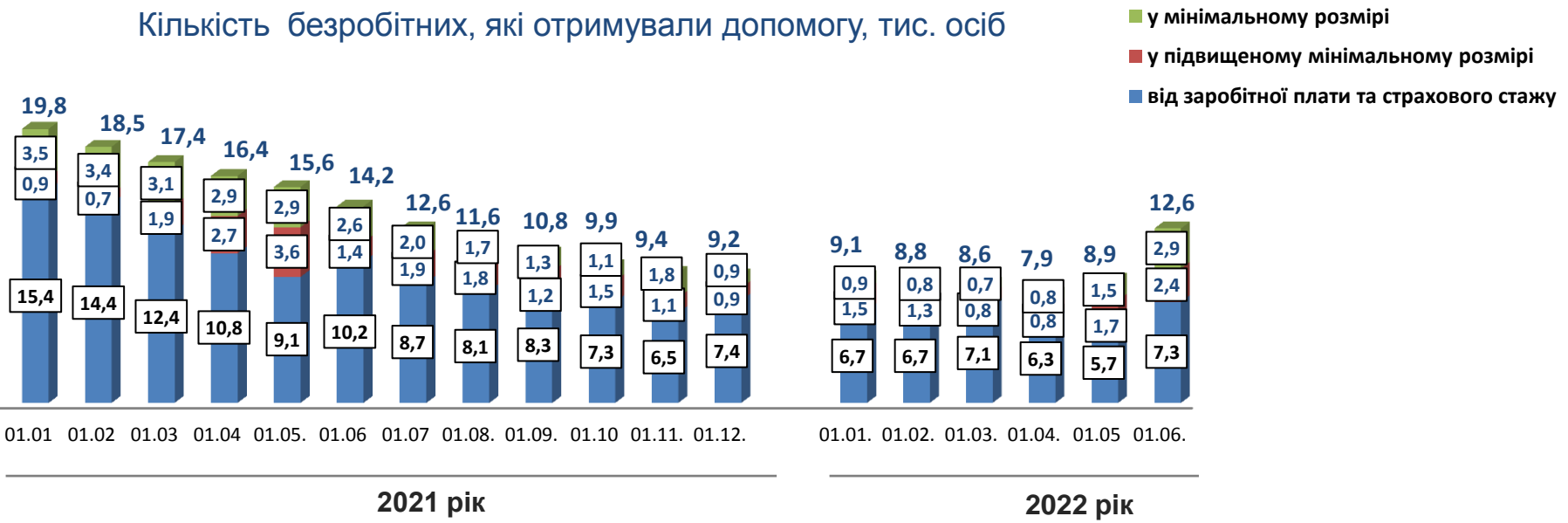




Структура безробітних, які отримували допомогу станом на 1 червня 2022 року



Кількість безробітних, які отримували допомогу, тис. осіб

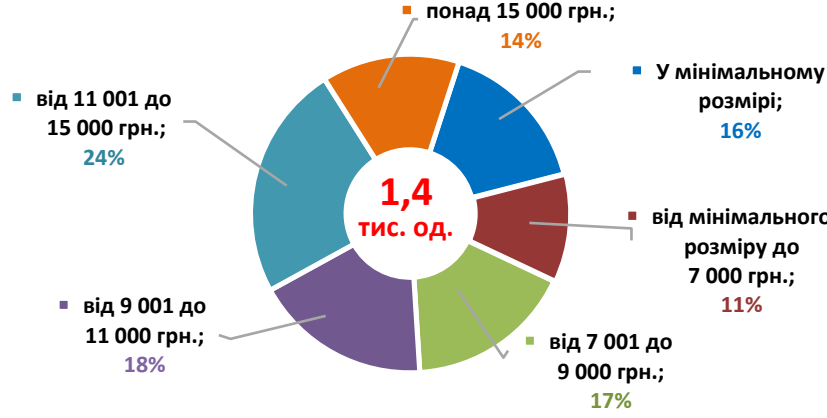




За видами економічної діяльності



За розмірами заробітної плати



За професійними групами

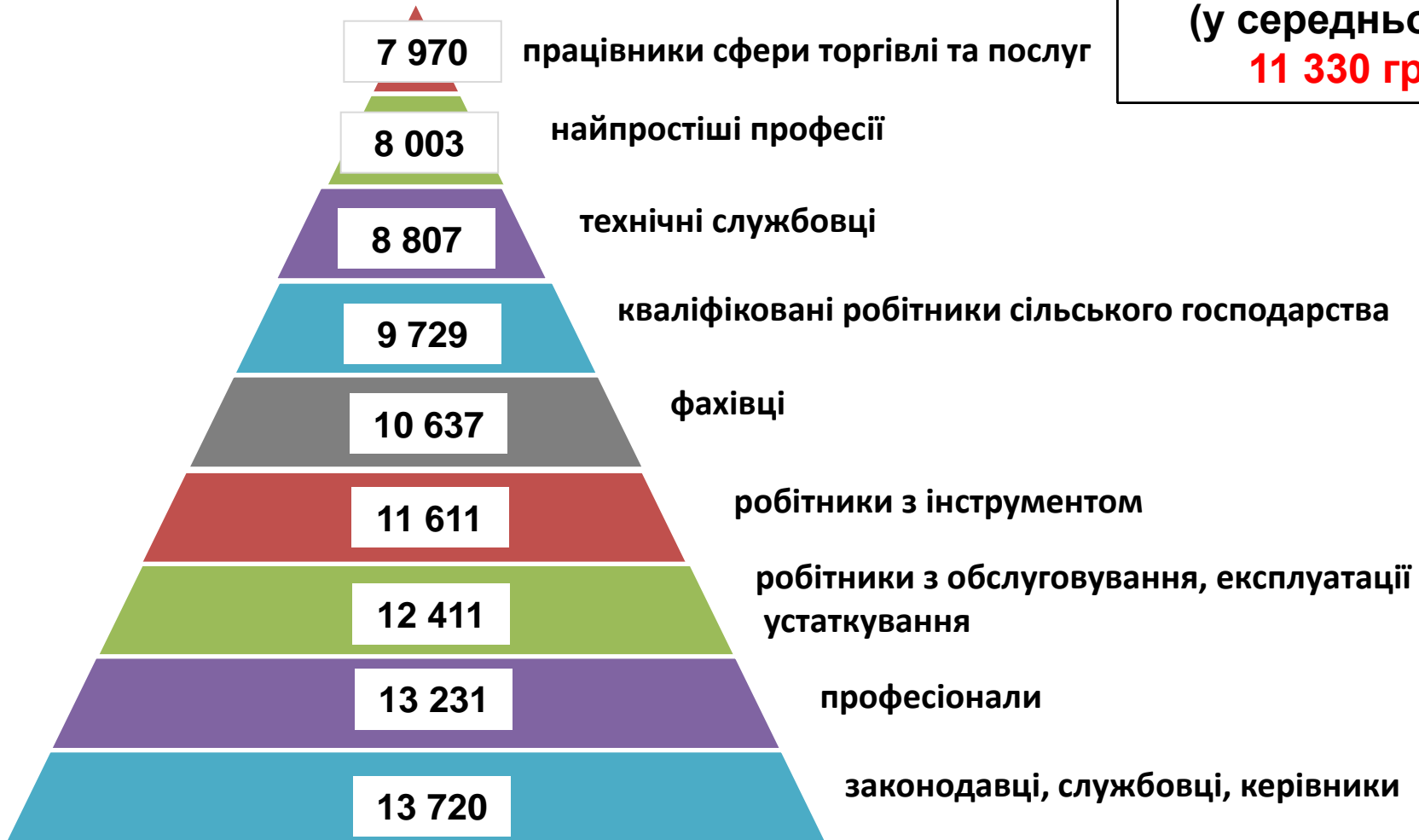


Найбільш популярні професії на ринку

Професійні групи		Назва професії
кваліфіковані робітники з інструментом	<ul style="list-style-type: none"> ✓ ✓ ✓ 	<ul style="list-style-type: none"> ✓ ✓ ✓ ✓
професіонали	<ul style="list-style-type: none"> ✓ ✓ ✓ ✓ 	<ul style="list-style-type: none"> ✓ ✓ ✓ ✓
робітники з обслуговування, експлуатації устаткування та машин	<ul style="list-style-type: none"> ✓ ✓ ✓ ✓ 	<ul style="list-style-type: none"> ✓ ✓ ✓ ✓
фахівці	<ul style="list-style-type: none"> ✓ ✓ ✓ ✓ 	<ul style="list-style-type: none"> ✓ ✓ ✓ ✓
некваліфіковані працівники	<ul style="list-style-type: none"> ✓ ✓ ✓ 	<ul style="list-style-type: none"> ✓ ✓ ✓ ✓
працівники сфери торгівлі та послуг	<ul style="list-style-type: none"> ✓ ✓ ✓ ✓ 	<ul style="list-style-type: none"> ✓ ✓ ✓
керівники, менеджери	<ul style="list-style-type: none"> ✓ ✓ ✓ 	<ul style="list-style-type: none"> ✓ ✓ ✓



М. Київ
(у середньому)
11 330 грн.

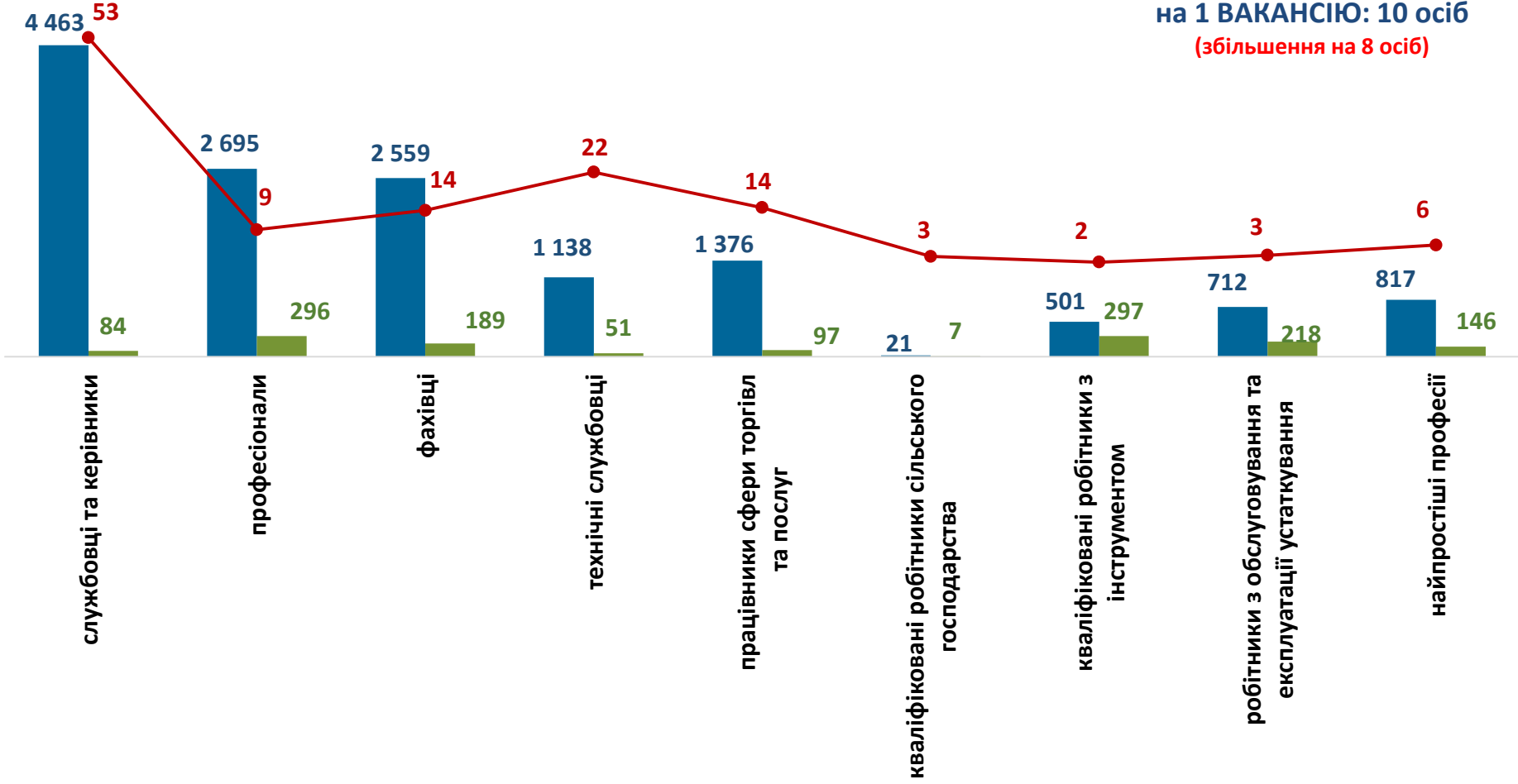




Кількість зареєстрованих безробітних, кількість вакансій та кількість претендентів на 1 вакансію, станом на 1 червня 2022 року

За професійними групами

**КІЛЬКІСТЬ БЕЗРОБІТНИХ ,
на 1 ВАКАНСІЮ: 10 осіб**
(збільшення на 8 осіб)



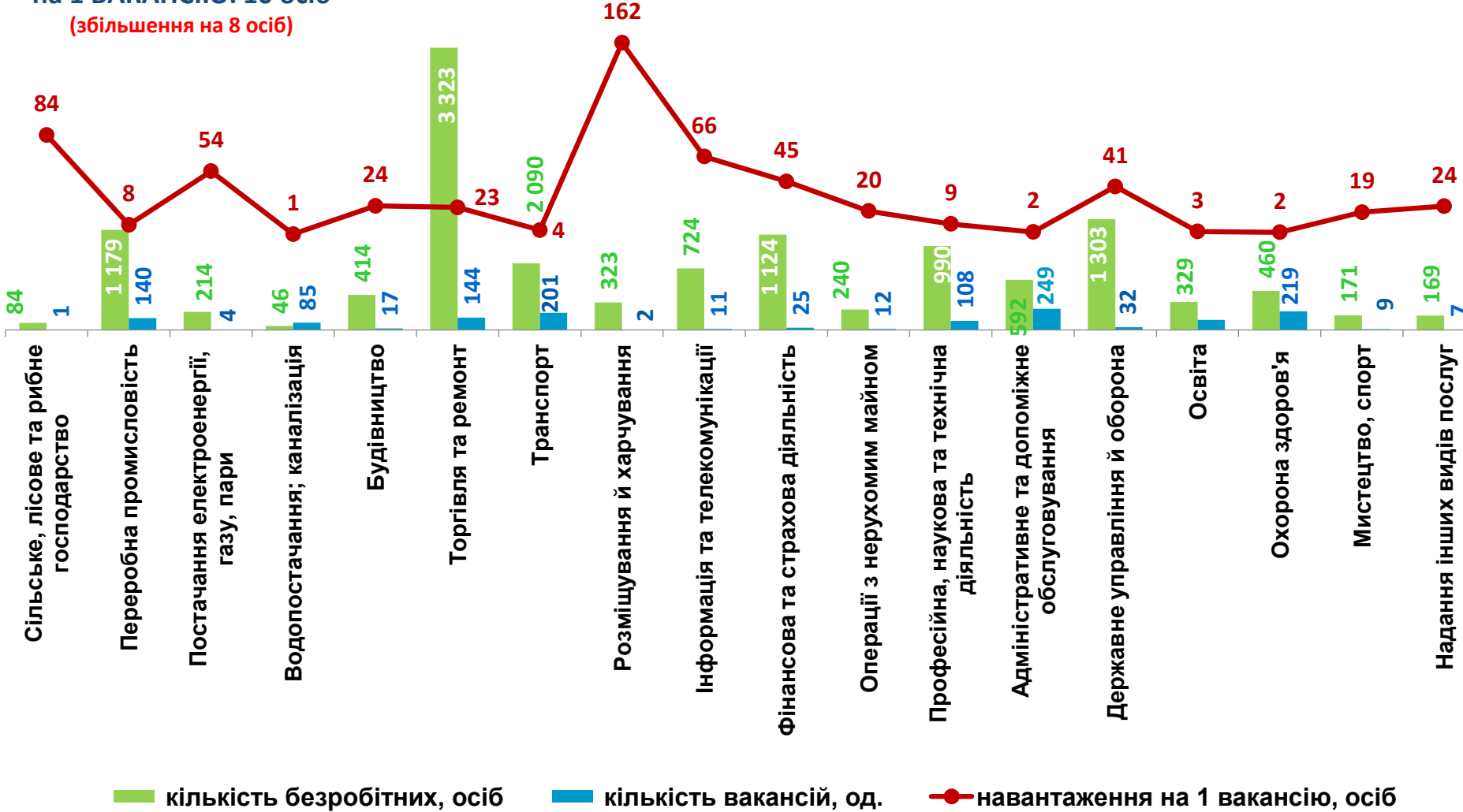
■ кількість безробітних, осіб
 ■ кількість вакансій, од.
 ● навантаження на 1 вакансію, осіб



Кількість зареєстрованих безробітних, кількість вакансій та кількість претендентів на 1 вакансію, станом на 1 червня 2022 року

За видами економічної діяльності

КІЛЬКІСТЬ БЕЗРОБІТНИХ, на 1 ВАКАНСІЮ: 10 осіб (збільшення на 8 осіб)



■ кількість безробітних, осіб ■ кількість вакансій, од. ● навантаження на 1 вакансію, осіб