



# ПОПИТ ТА ПРОПОЗИЦІЯ НА ЗАРЕЄСТРОВАНОМУ РИНКУ ПРАЦІ У СІЧНІ-БЕРЕЗНІ 2021 РОКУ

[www.kie.dcz.gov.ua](http://www.kie.dcz.gov.ua)

## Попит та пропозиція на зареєстрованому ринку праці у січні-березні 2021 року

У січні-березні 2021 року роботодавці проінформували центри зайнятості про наявність **23,4 тис. вакансій**, що на 4% менше, ніж у січні-березні 2020 року.

Структура вакансій за видами економічної діяльності була наступною: по 15% вакансій пропонувалося, відповідно, – в оптовій і роздрібній торгівлі та у державному управлінні й обороні; 14% – у сфері адміністративного і допоміжного обслуговування; 11% - на транспорті; 10% – в освіті.

У професійному розрізі найбільше вакансій пропонувалося для працевлаштування: некваліфікованих працівників (19%); кваліфікованих робітників з інструментом (15%); фахівців та працівників сфери торгівлі і послуг (по 14%); професіоналів (11%); робітників з обслуговування, експлуатації устаткування і машин (10%).

Станом на 1 квітня 2021 року кількість актуальних вакансій, заявлених роботодавцями до столичної служби зайнятості становила **9,9 тис. одиниць**, що на 16% більше, ніж на відповідну дату минулого року.

За видами економічної діяльності, більшість вакансій налічувалася у сфері адміністративного та допоміжного обслуговування (17%); у сфері державного управління (15%); в освіті (13%), на транспорті (12%); в оптової та роздрібною торгівлі (11%); на підприємствах переробної промисловості (9%).

За професійними групами: найбільший попит

роботодавців спостерігався на некваліфікованих працівників – 22% всіх поданих вакансій (робітник з комплексного прибирання будинків, двірник, прибиральник службових та виробничих приміщень, вантажник, підсобний робітник, комірник, кухонний робітник); кваліфікованих робітників з інструментом – 16% (слюсар-сантехнік, електромонтер з ремонту та обслуговування електроустаткування, слюсар-ремонтник, слюсар аварійно-відбудовних робіт, муляр, слюсар з ремонту рухомого складу, електрогазозварник, слюсар з ремонту колісних транспортних засобів); працівників сфери торгівлі та послуг – 14% (продавець продовольчих товарів, поліцейський, кухар, помічник вихователя, охоронник, виробник харчових напівфабрикатів, працівник закладу ресторанного господарства, продавець-консультант); фахівців – 13% (сестра медична (брат медичний), вихователь, бухгалтер, технік, (сестра медична (брат медичний) з дієтичного харчування, агент страховий, інструктор з фізкультури); технічних службовців – 12% (контролер пасажирського транспорту, касир торговельного залу, контролер-касир, радіотелефоніст, оператор поштового зв'язку, адміністратор, діловод); робітників з обслуговування, експлуатації устаткування та машин – 11% (водій автотранспортних засобів, водії трамвая та тролейбуса, тракторист, токарь, машиніст насосних установок, складач поїздів, дорожній робітник);

## Попит та пропозиція на зареєстрованому ринку праці у січні-березні 2021 року

**У січні-березні 2021 року послугами столичної служби зайнятості скористалися 30,9 тис. безробітних громадян, що у 2,2 рази більше, ніж у січні-березні 2020 року.**

**За видами економічної діяльності**, серед безробітних, які мали професійний досвід, 25% раніше працювали в оптовій та роздрібній торгівлі; по 9%, відповідно, – на підприємствах переробної промисловості, у сфері фінансової і страхової діяльності та у державному управлінні й соціальному страхуванні.

**За професійними групами**, серед зареєстрованих безробітних переважають керівники, менеджери (36%); професіонали (19%); фахівці (17%); працівники сфери торгівлі та послуг (10%); технічні службовці (8%).

**Станом на 1 квітня 2021 року** послуги столичної служби зайнятості отримували **18,7 тис. зареєстрованих безробітних**, що в 1,9 рази більше, ніж на відповідну дату минулого року.

**За статтю:** у загальній кількості зареєстрованих безробітних, чоловіки становили – 7,2 тис. осіб (або 39%), жінки – 11,5 тис. осіб (або 61%).

**За віковими групами:** по 33% зареєстрованих безробітних, відповідно, були у віці до 35 років та у віці від 35 до 44 років; 22% – у віці від 45 до 55 років; 12% – понад 55 років.

**За освітою:** 83% зареєстрованих безробітних мали вищу освіту, 9% – професійно-технічну, 8% – загальну середню освіту.

У столиці спостерігається дисбаланс між попитом та пропозицією робочої сили.

**Станом на 1 квітня 2021 року**, в середньому по місту Києву, **на одне вільне робоче місце претендувало 2 безробітних** (на 1 квітня 2020 року – 1 особа).

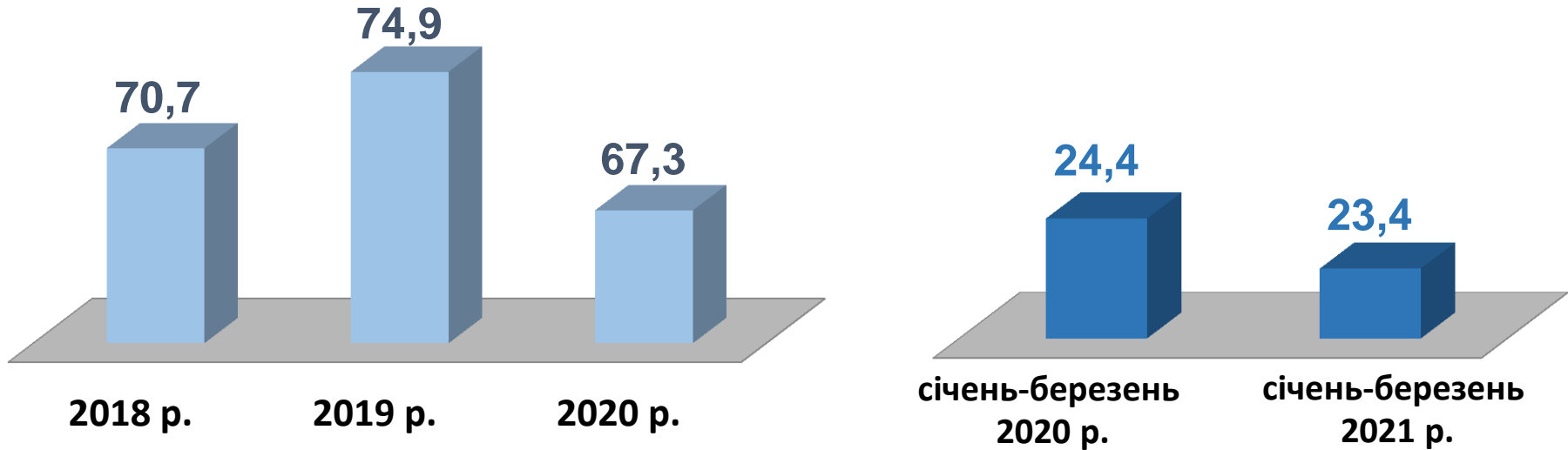
Найбільша невідповідність попиту на робочу силу та її пропозиції у професійно-кваліфікаційному розрізі спостерігалася серед службовців та керівників (на 1 вакансію претендували 26 осіб), професіоналів (4 особи), фахівців (3 особи).

Найбільша нестача вакансій спостерігалася для представників таких професій: для 684 безробітних бухгалтерів є 66 вакансії; для 422 безробітних менеджерів із збуту є 13 вакансій; для 388 безробітних менеджерів (управителів) є 19 вакансій, для 351 безробітного продавця-консультанта є 50 вакансії; для 308 безробітних адміністраторів є 11 вакансії; для 261 безробітного спеціаліста державної служби (місцевого самоврядування) є 2 вакансії; для 248 безробітних економістів на сьогодні є 11 вакансії.

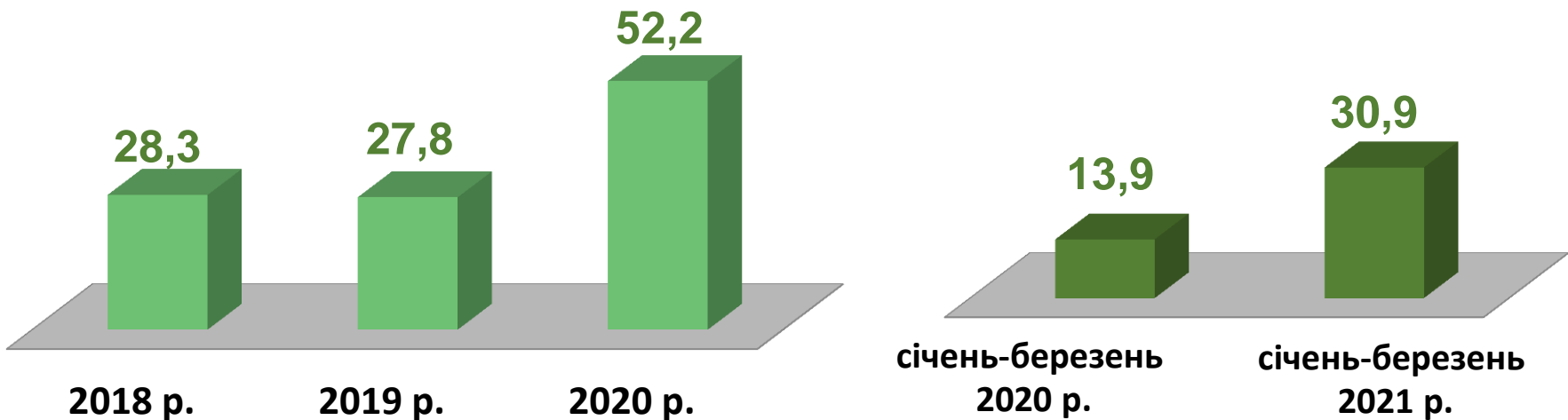
Нестача кадрів спостерігалася серед представників таких професій: робітників з комплексного прибирання та утримання будинків, контролерів пасажирського транспорту, дворників, поліцейських, сестер медичних (братів медичних), прибиральників службових приміщень, слюсарів-сантехніків.



**Кількість вакансій, тис. одиниць**



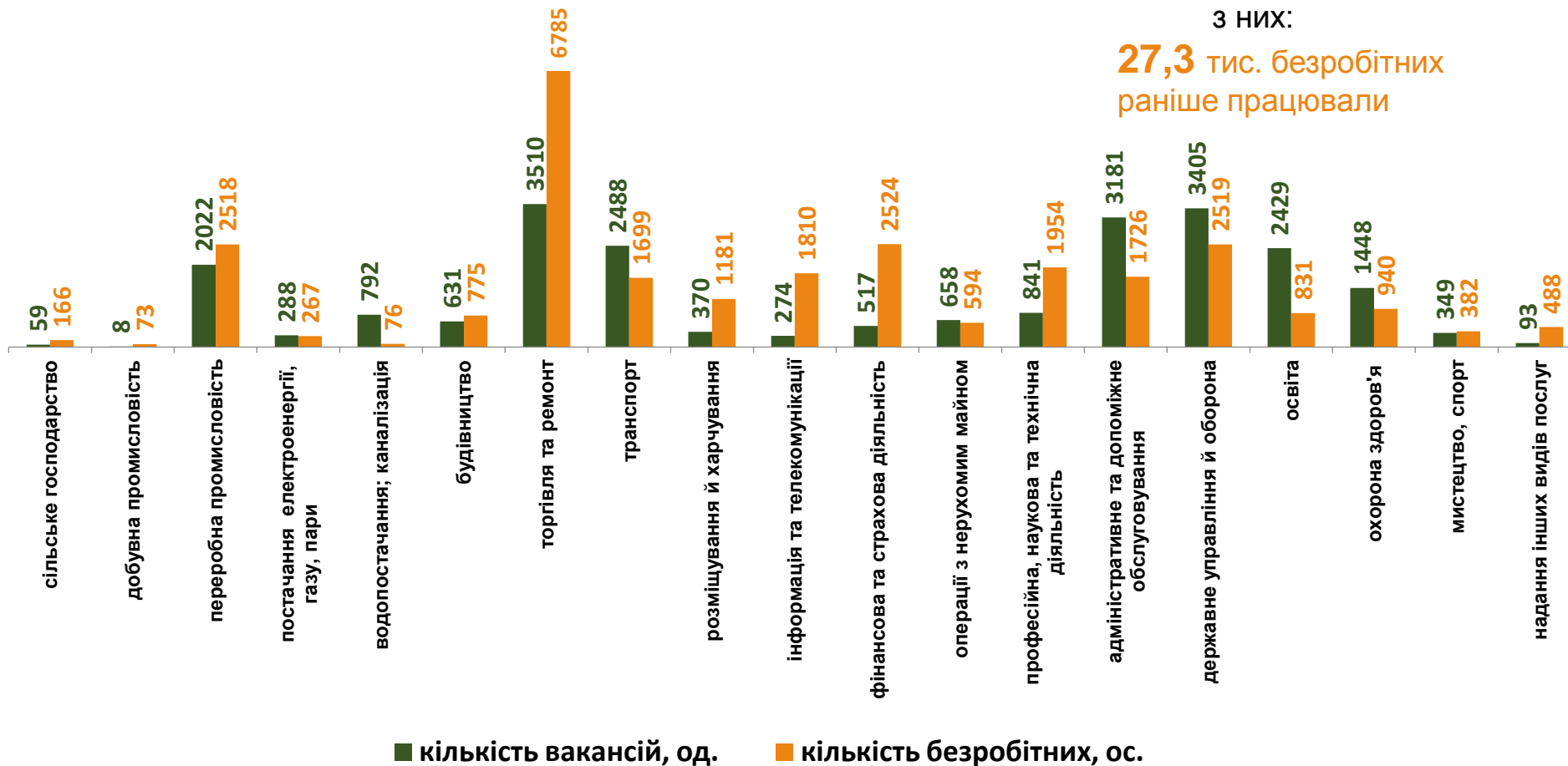
**Кількість безробітних, тис. осіб**





## Кількість вакансій та кількість безробітних

### За видами економічної діяльності



Усього:

**23,4** тис. вакансій

**30,9** тис. безробітних

з НИХ:

**27,3** тис. безробітних

раніше працювали

Попит та пропозиція на зареєстрованому ринку праці у січні-березні 2021 року

## Кількість безробітних за статтю

(за статтю та видами економічної діяльності підприємств, на яких вони раніше працювали)



**11,9** тис. чоловіків

з них:

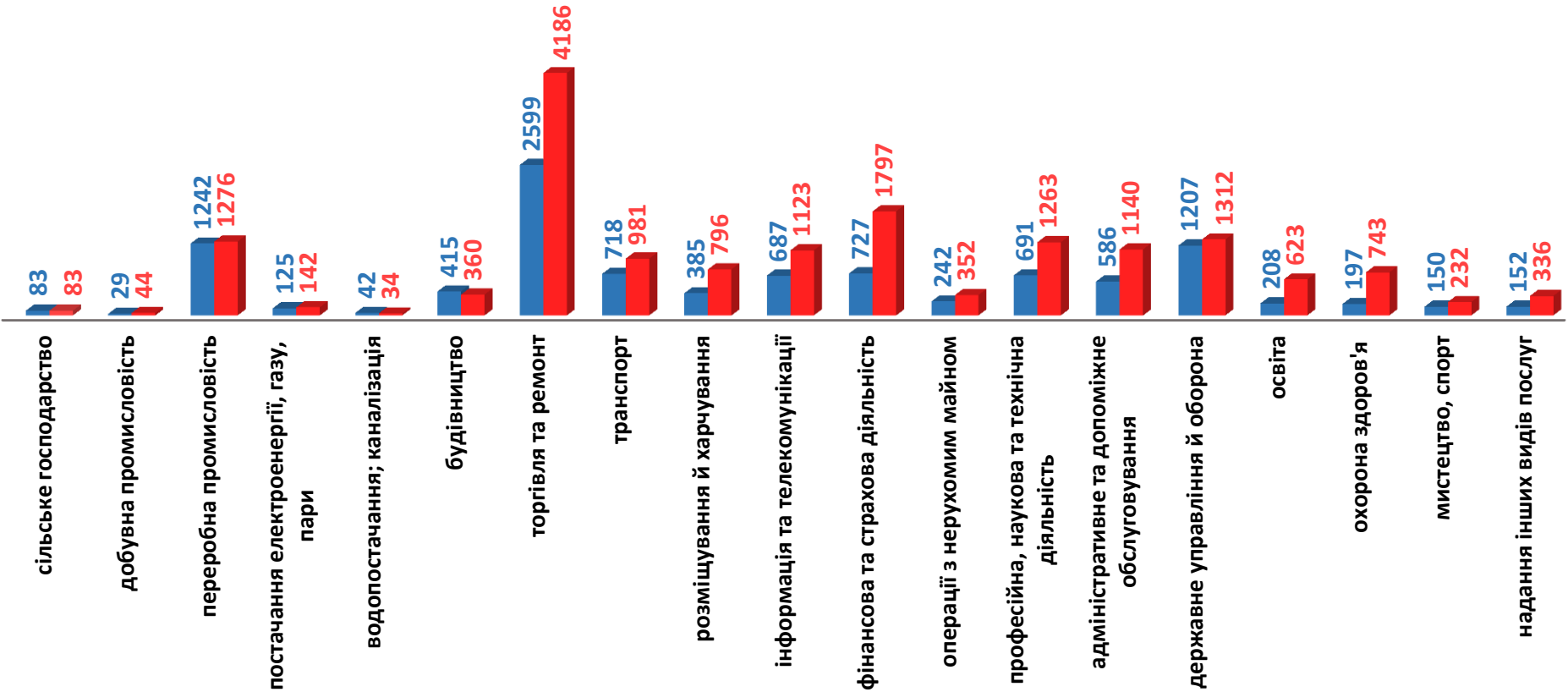
**10,5** тис. чоловіків  
раніше працювали



**19** тис. жінок

з них:

**16,8** тис. жінок  
раніше працювали



Попит та пропозиція на зареєстрованому ринку праці у січні-березні 2021 року

### Структура вакансій, % (за видами економічної діяльності)



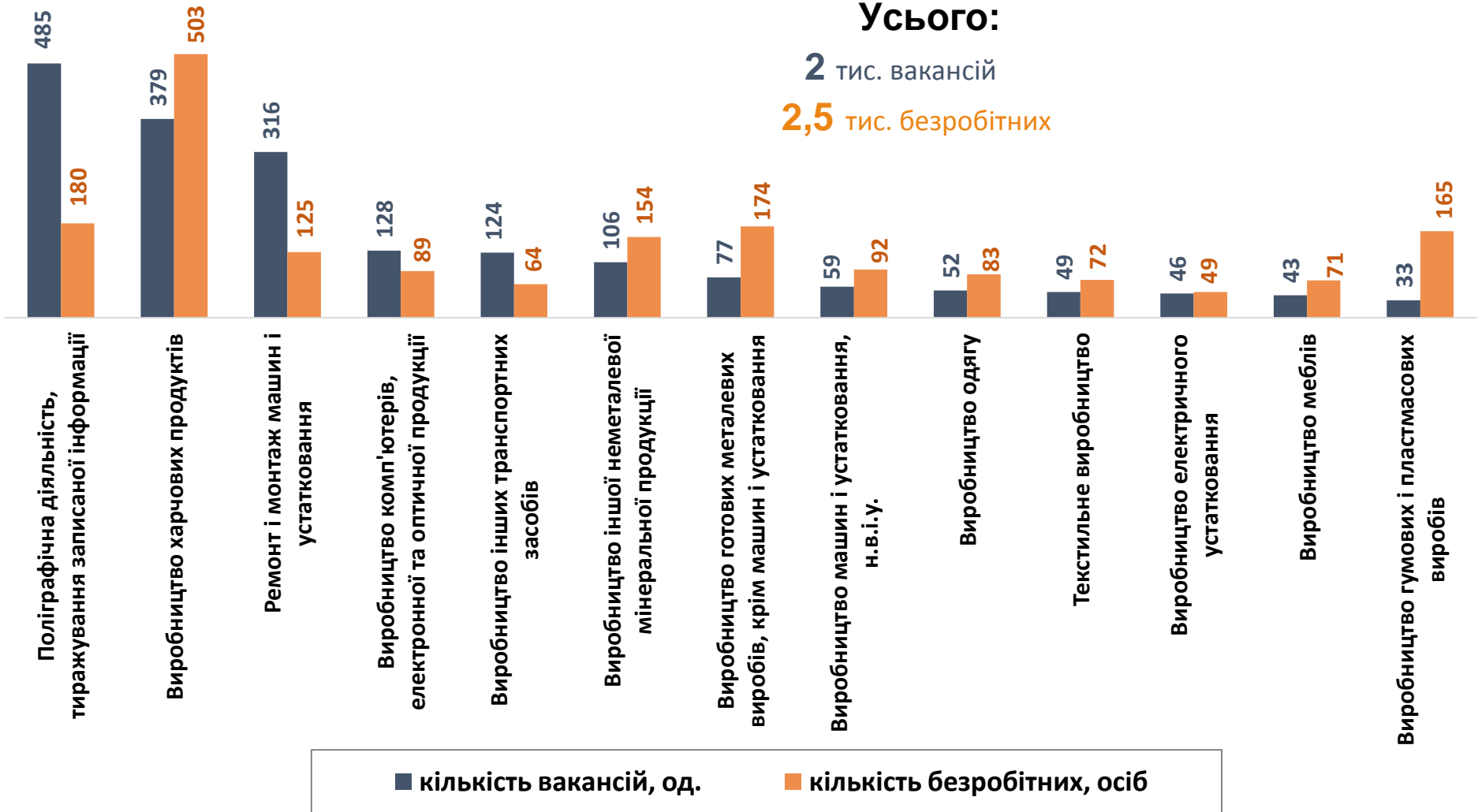
### Структура безробітних, % (за видами економічної діяльності, на яких вони раніше працювали)





Попит та пропозиція на зареєстрованому ринку праці у січні-березні 2021 року

### Кількість вакансій та кількість безробітних за окремими видами переробної промисловості







### Кількість безробітних за статтю

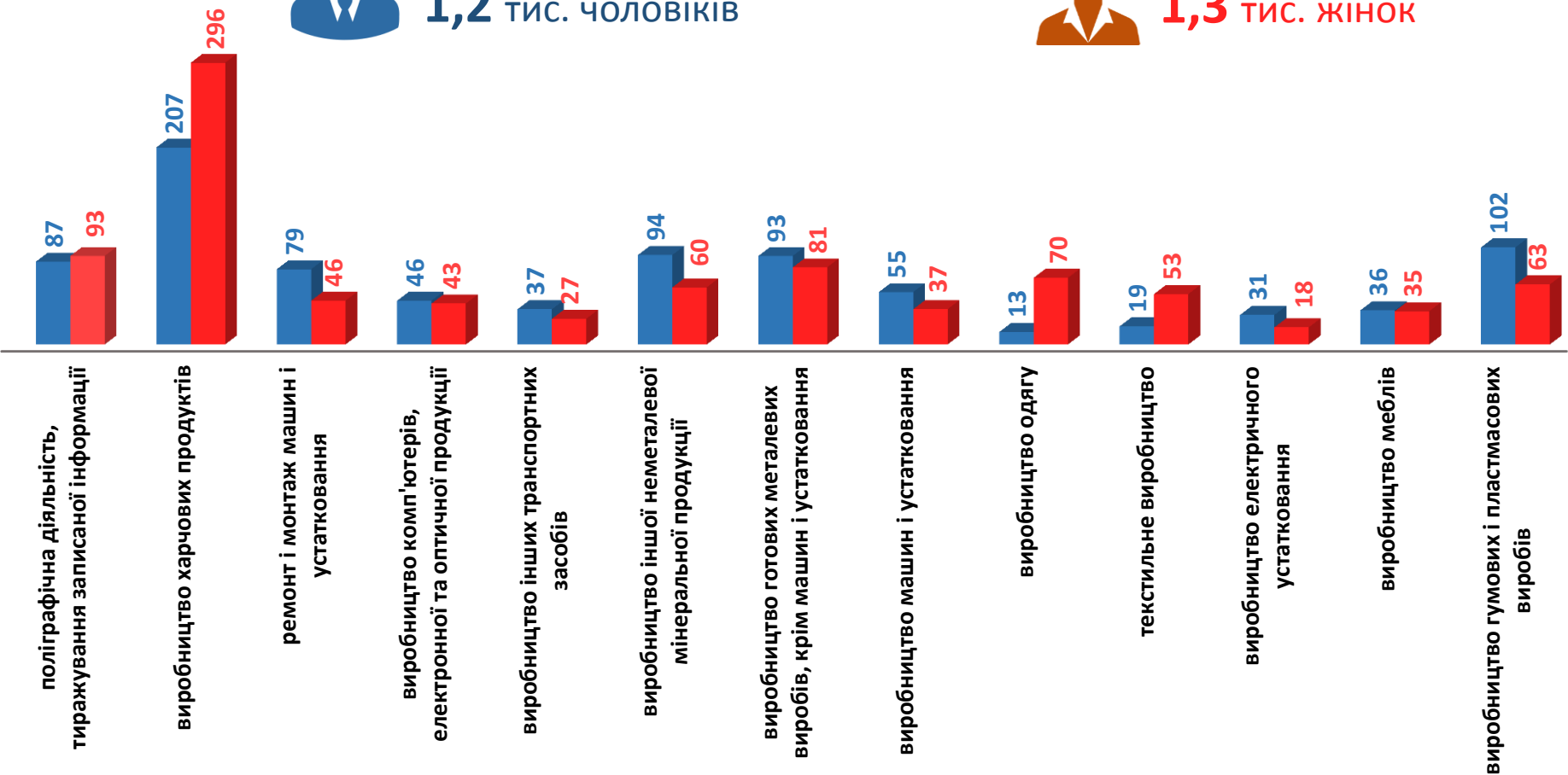
(за статтю та окремими видами переробної промисловості підприємств, на яких вони раніше працювали)



1,2 тис. Чоловіків

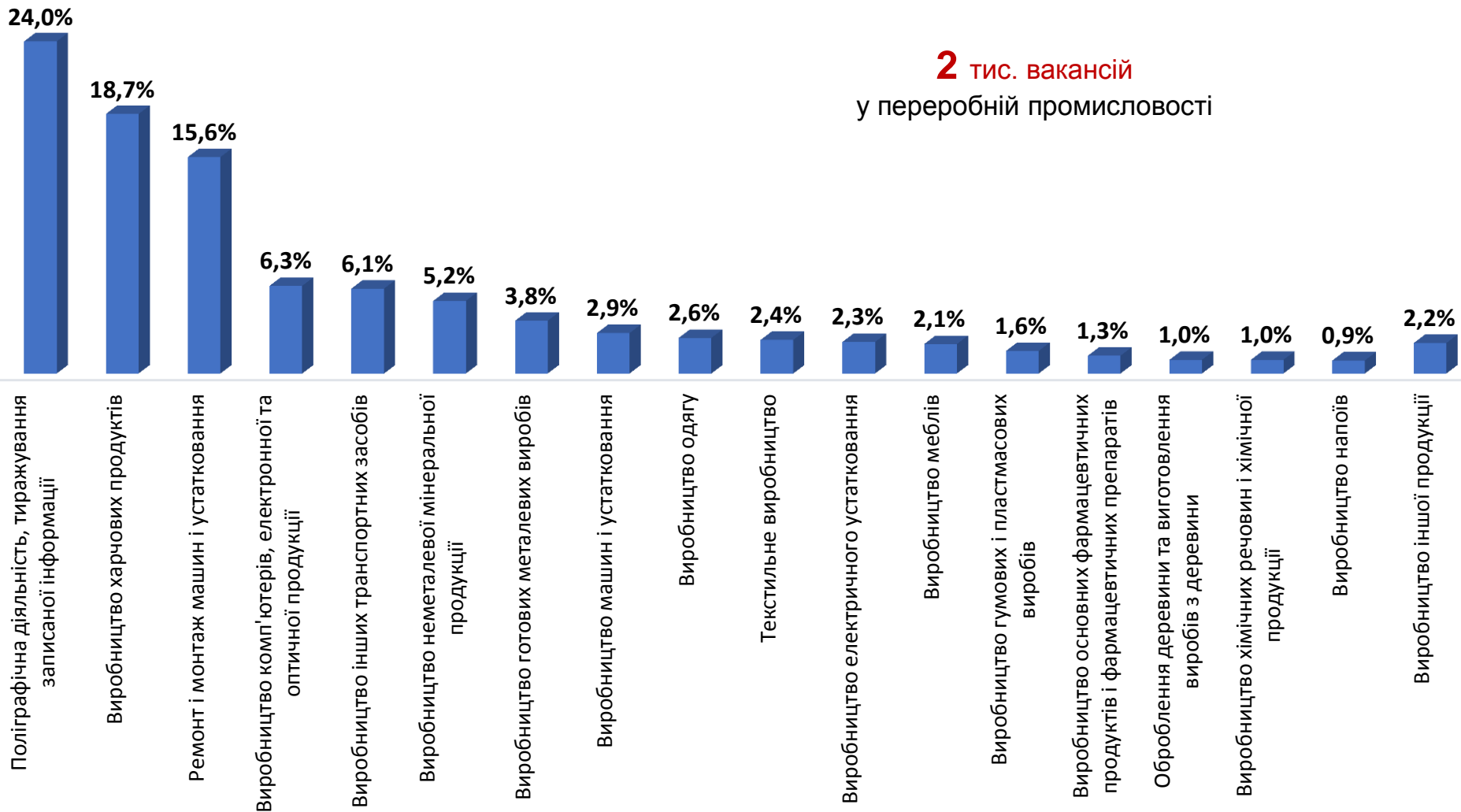


1,3 тис. жінок





### Структура вакансій за видами переробної промисловості, %





### Структура безробітних за видами переробної промисловості, %



**2,5** тис. безробітних були зайнятими у переробній промисловості



### Кількість вакансій та кількість безробітних за видами оптової та роздрібної торгівлі

**Усього:**  
**3,5** тис. вакансій  
**6,8** тис. безробітних

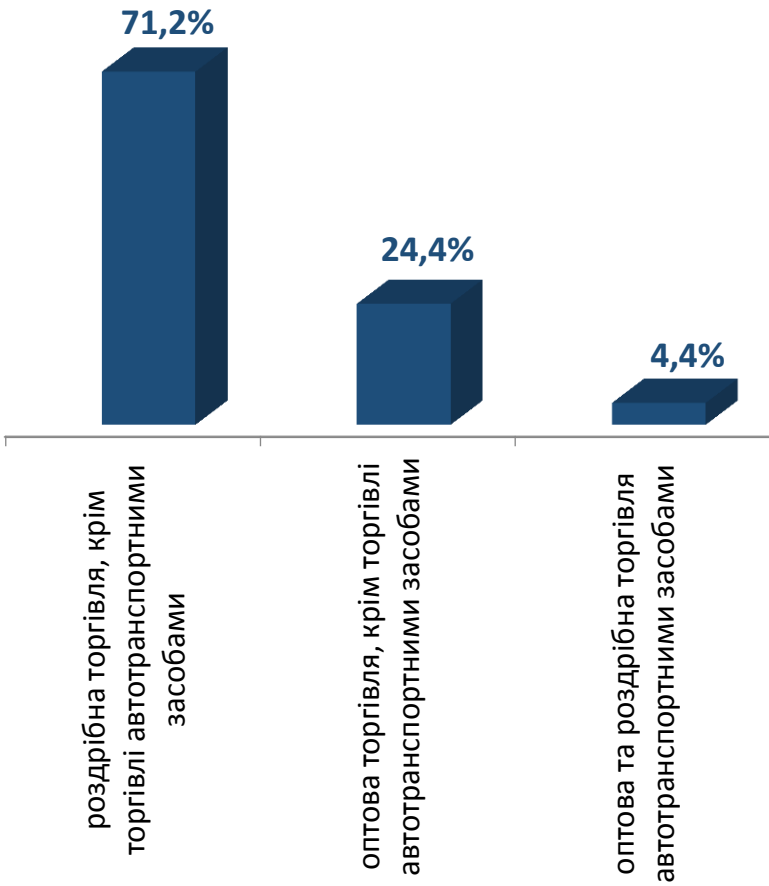




Попит та пропозиція на зареєстрованому ринку праці у січні-березні 2021 року

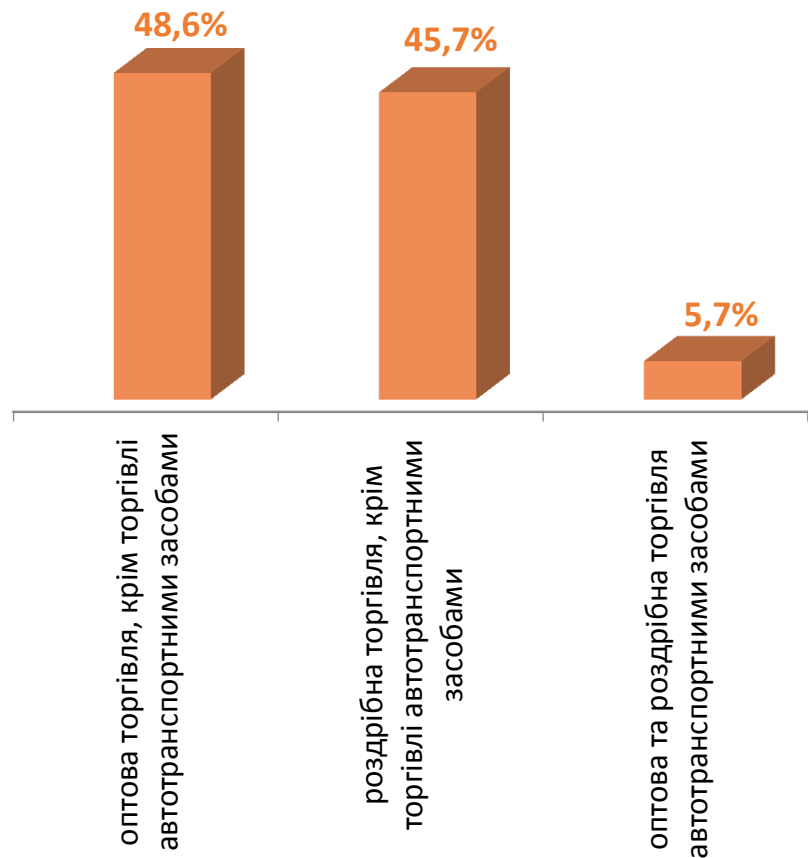
### Структура вакансій за видами оптової та роздрібної торгівлі, %

**3,5** тис. вакансій



### Структура безробітних за видами оптової та роздрібної торгівлі, %

**6,8** тис. безробітних





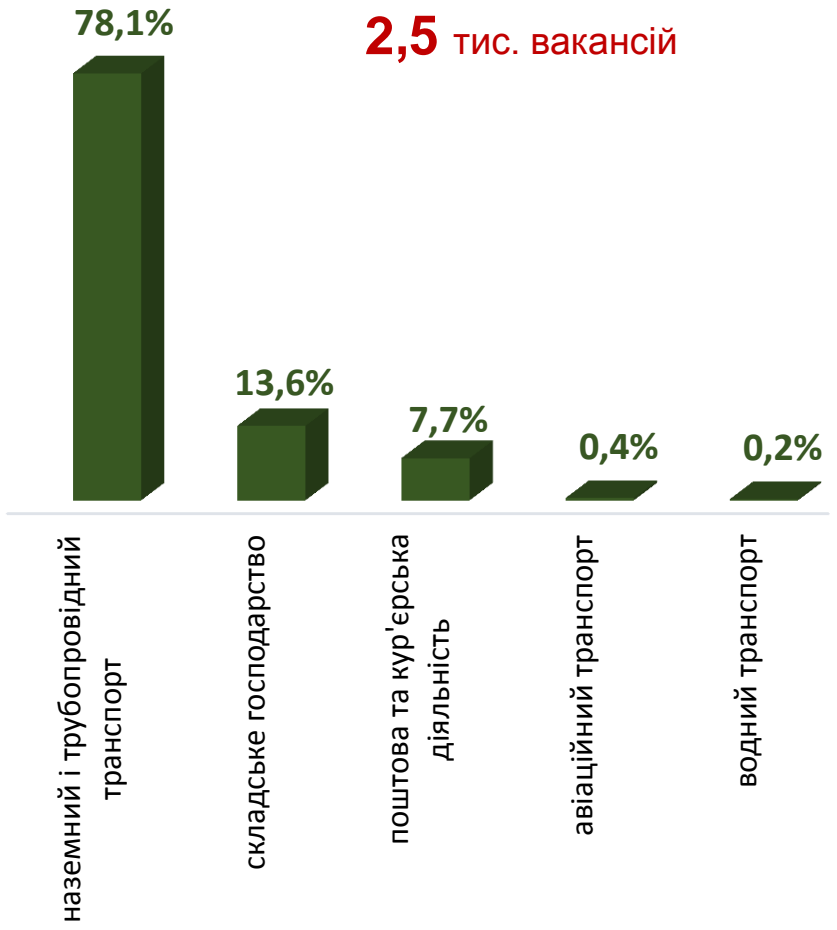
## Кількість вакансій та кількість безробітних у сфері транспорту





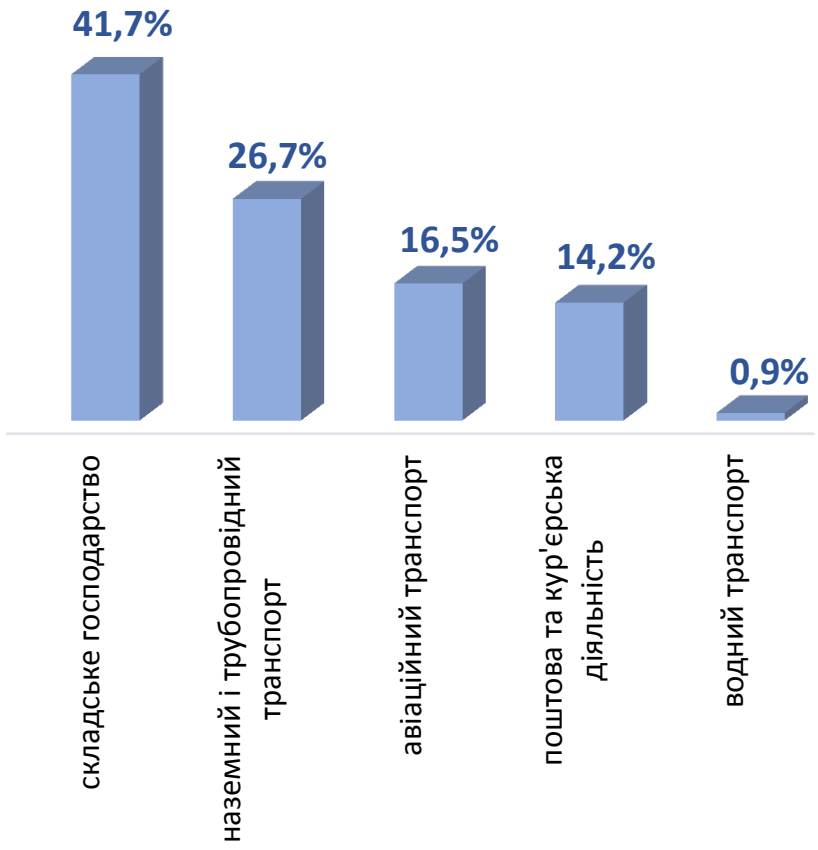
### Структура вакансій, % у сфері транспорту

2,5 тис. вакансій



### Структура безробітних, % у сфері транспорту

1,7 тис. безробітних





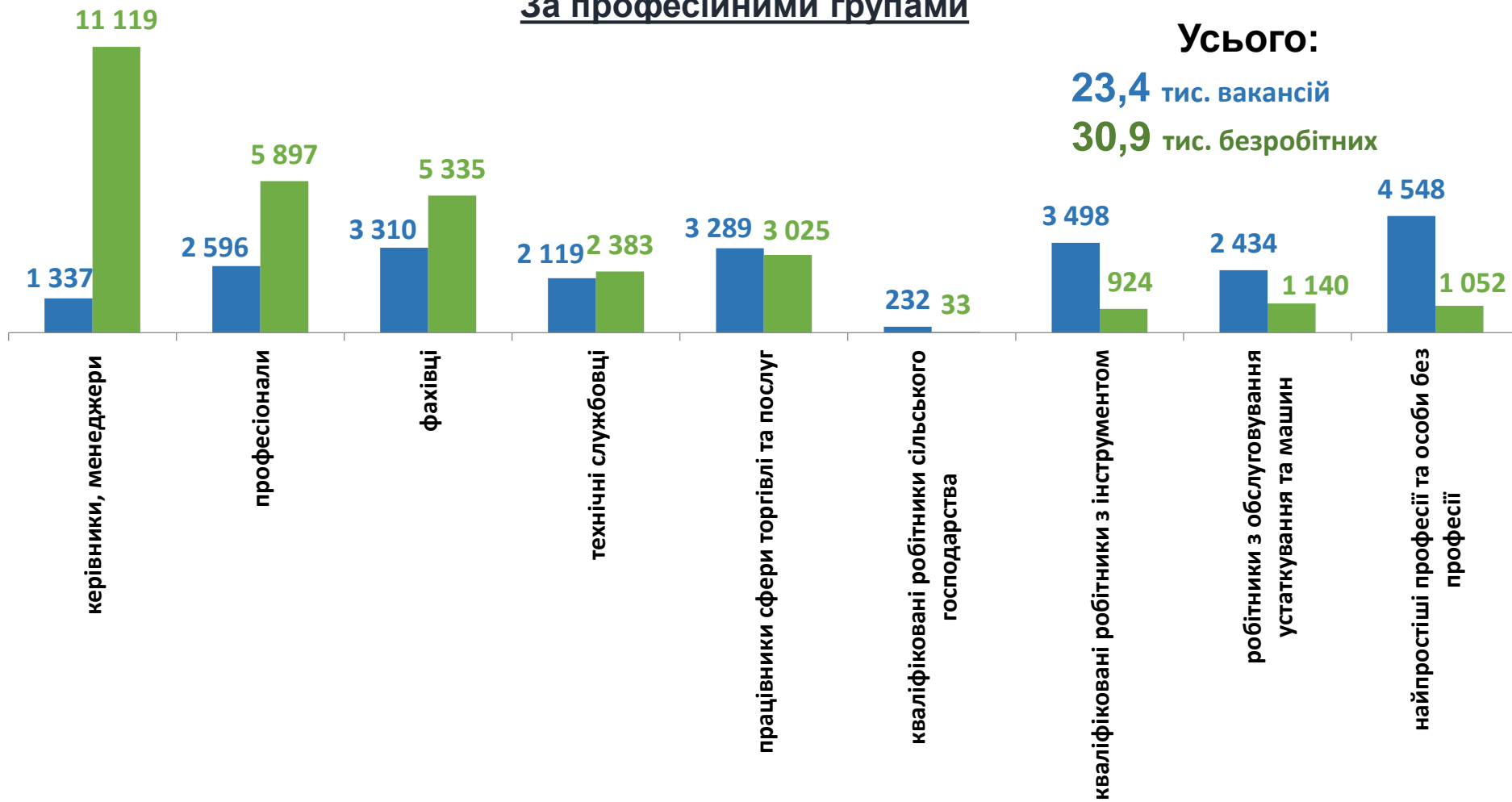
### Кількість вакансій та кількість безробітних

#### За професійними групами

Усього:

23,4 тис. вакансій

30,9 тис. безробітних



■ кількість вакансій, од.

■ кількість безробітних, ос.





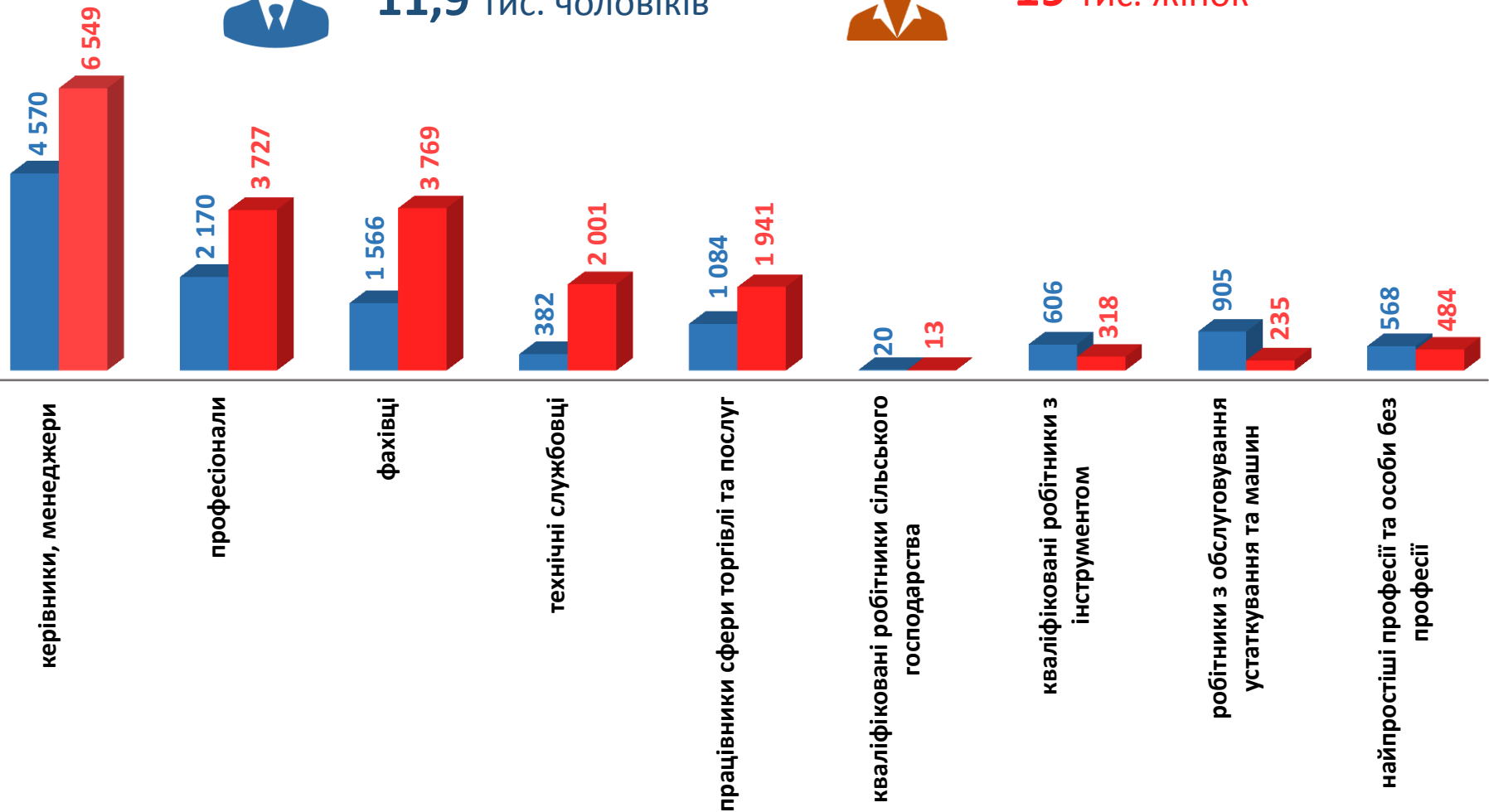
# Кількість безробітних за статтю (за статтю та професійними групами)



**11,9** тис. чоловіків



**19** тис. жінок

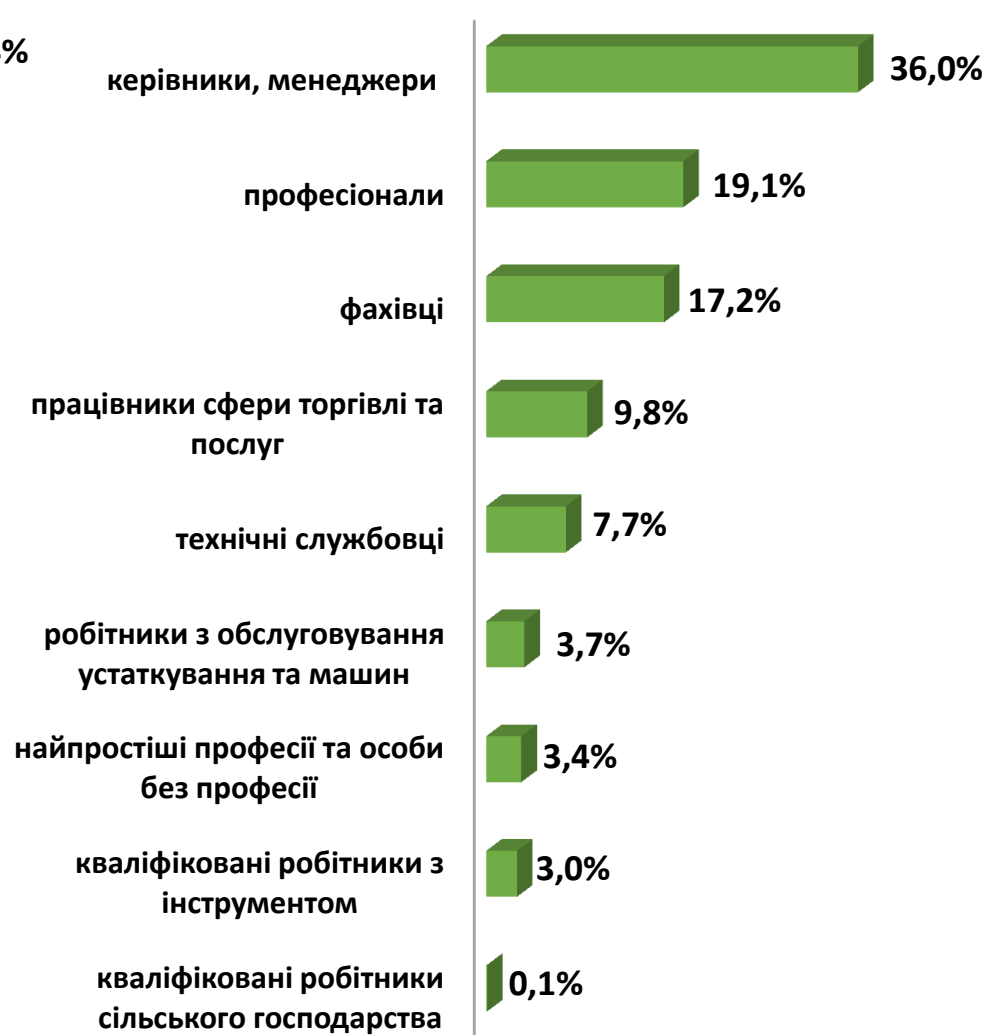




### Структура вакансій за професійними групами, %



### Структура безробітних за професійними групами, %



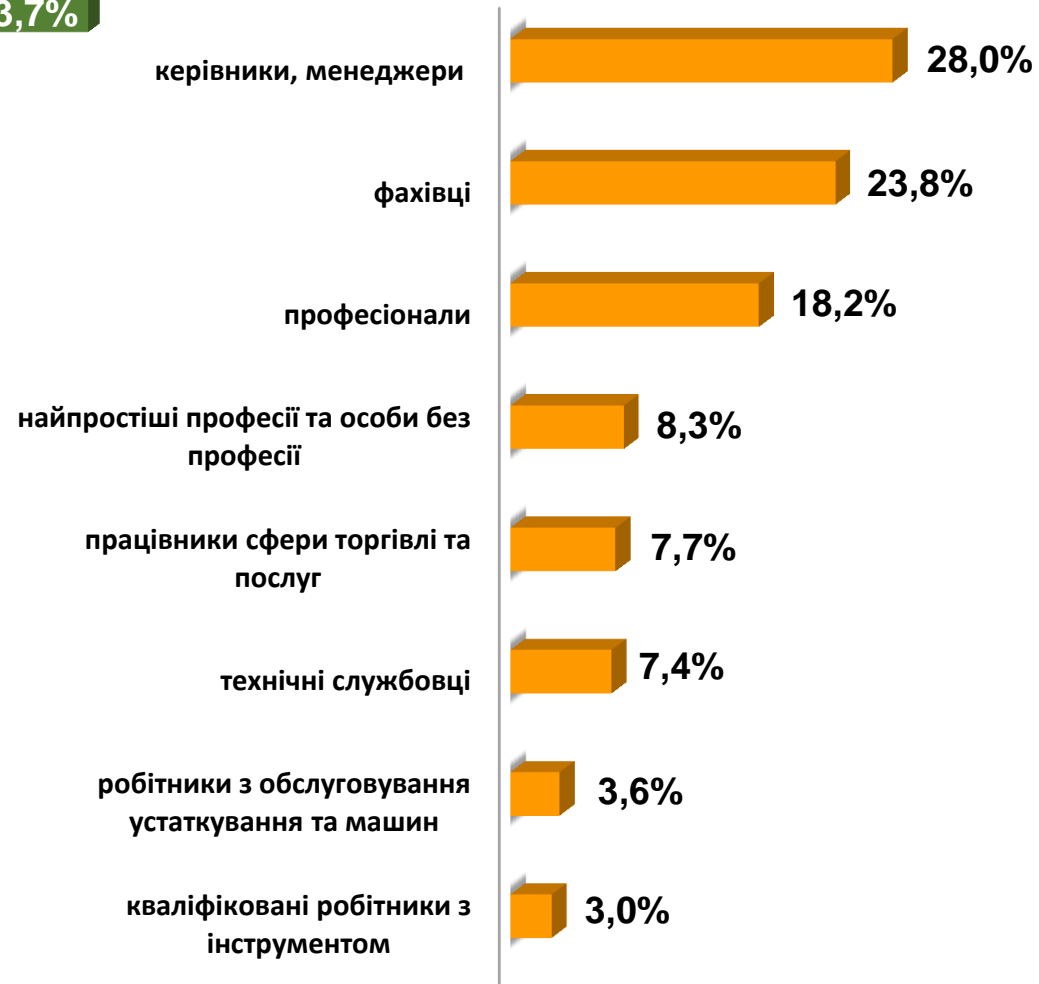


## Структура працевлаштованих безробітних, %

### За видами економічної діяльності



### За професійними групами





### Структура працевлаштованих безробітних, % (за статтю та видами економічної діяльності)



ЧОЛОВІКИ



ЖІНКИ



## Структура працевлаштованих безробітних, %

(за статтю та професійними групами)



ЧОЛОВІКИ

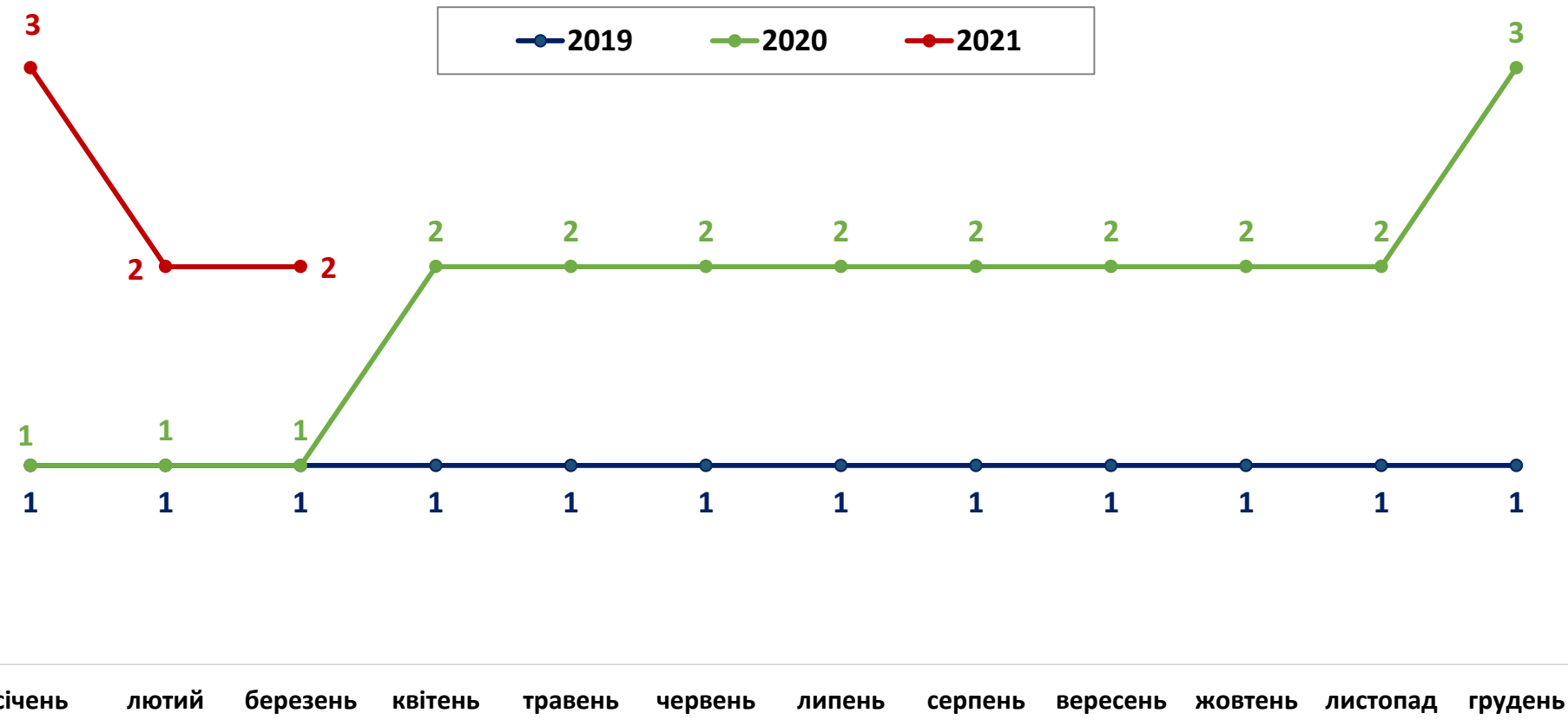


ЖІНКИ





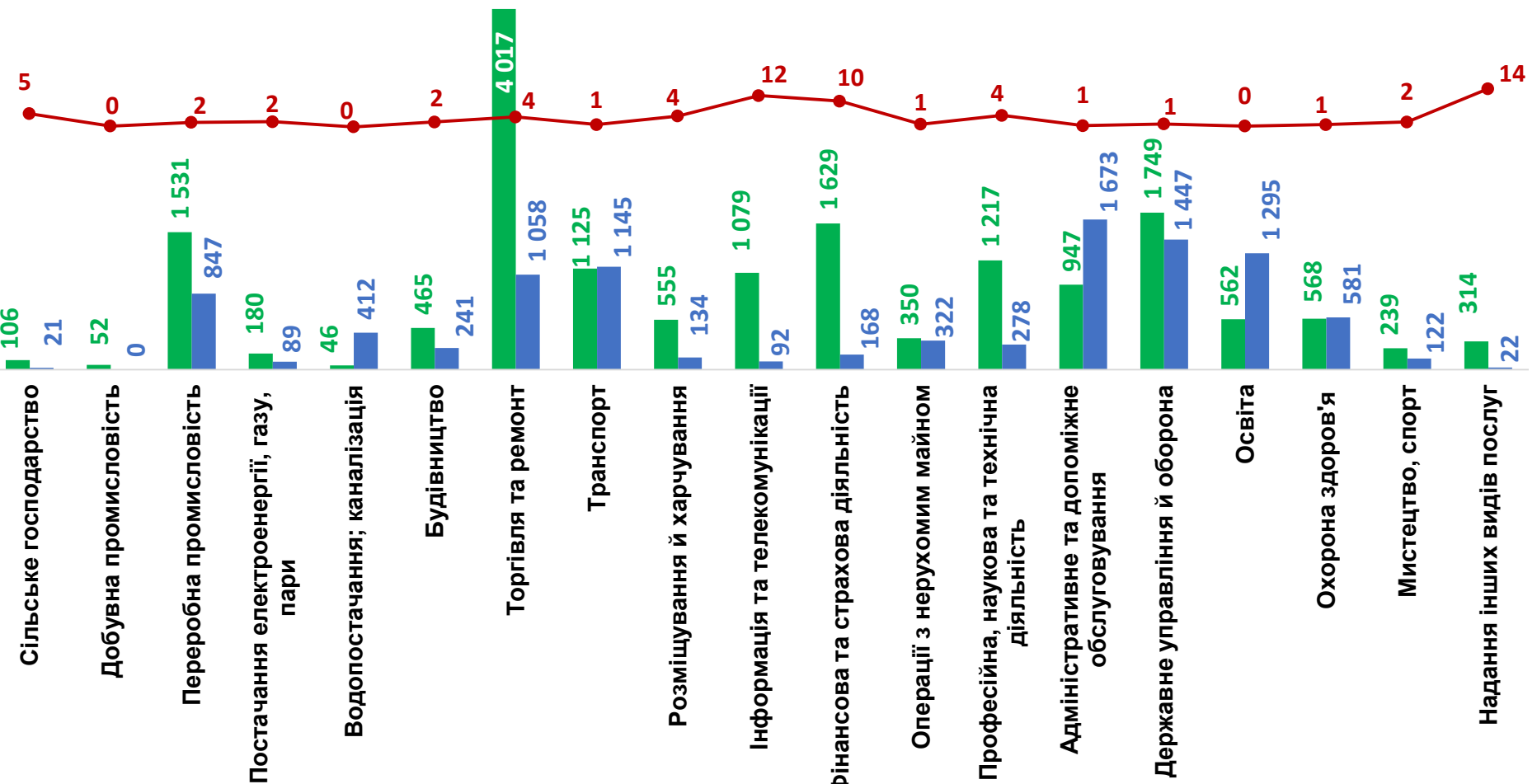
### Кількість претендентів на 1 вакансію, станом на кінець місяця, осіб





### Кількість зареєстрованих безробітних, кількість вакансій та кількість претендентів на 1 вакансію, станом на 1 квітня 2021 р.

#### За видами економічної діяльності

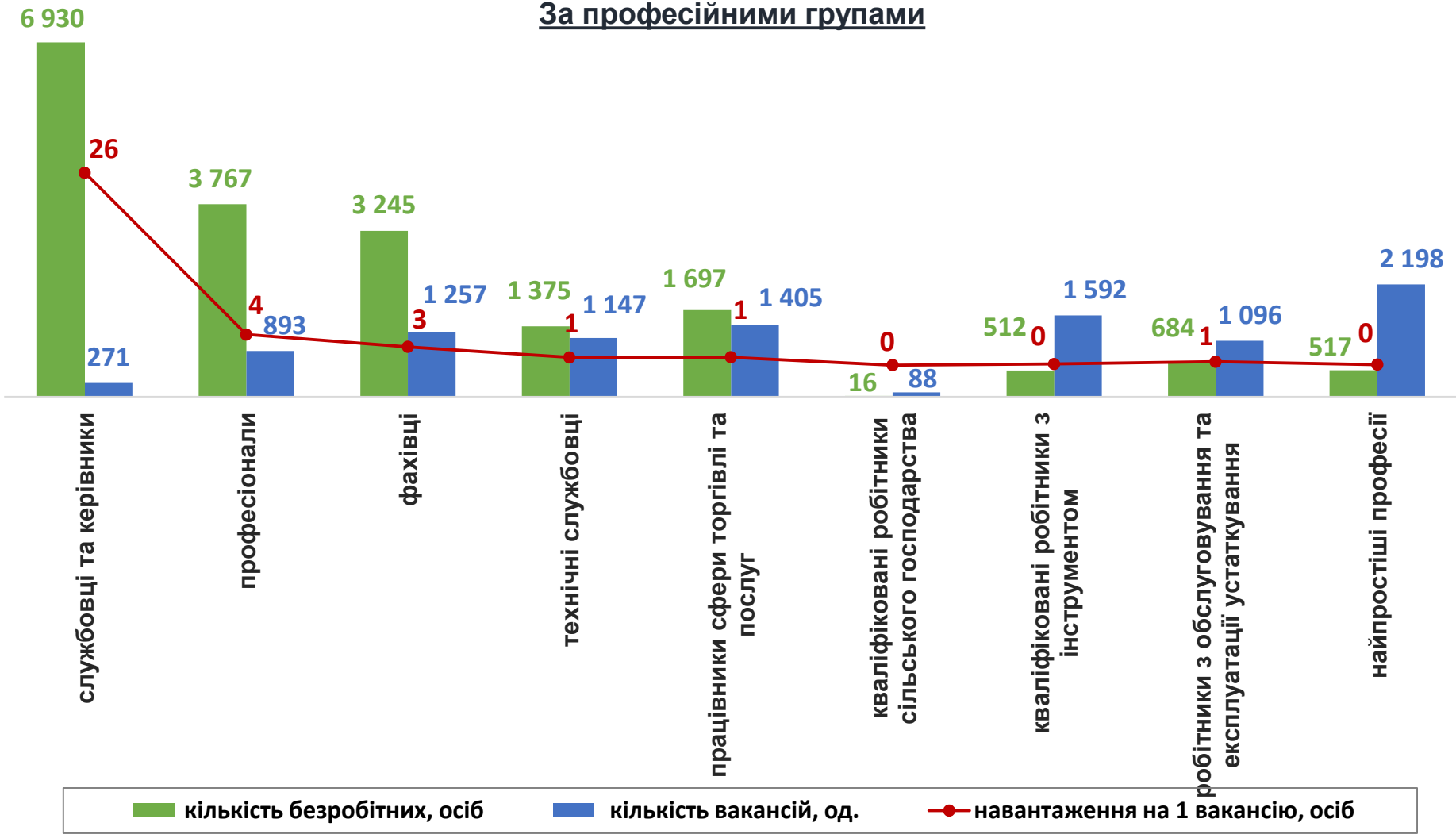


■ кількість безробітних, осіб    ■ кількість вакансій, од.    ● навантаження на 1 вакансію, осіб



### Кількість зареєстрованих безробітних, кількість вакансій та кількість претендентів на 1 вакансію, станом на 1 квітня 2021 р.

За професійними групами







**Професії, за якими кількість вакансій є найбільшою, станом на 1 квітня 2021 року  
за професійними групами **ТОП-10****

## Керівники, менеджери

менеджер (управитель)

керівник гуртка

майстер

майстер дільниці

менеджер (управитель) із збуту

головний бухгалтер

начальник відділу

завідувач господарства

менеджер (управитель) в оптовій торгівлі

менеджер (управитель) з персоналу

## Професіонали

вихователь дошкільного навчального закладу

вчитель закладу загальної середньої освіти

інженер

керівник музичний

помічник начальника чергової частини

лікар загальної практики – сімейний лікар

бібліотекар

практичний психолог

педагог соціальний

юрисконсульт



Професії, за якими кількість вакансій є найбільшою, станом на 1 квітня 2021 року  
за професійними групами **ТОП-10**

фахівці

фахівець

сестра медична (брат медичний)

вихователь

бухгалтер

технік

сестра медична (брат медичний) з дієтичного харчування

агент страховий

інструктор з фізкультури

сестра медична (брат медичний) стаціонару

асистент вчителя

Технічні службовці

контролер пасажирського транспорту

касир торговельного залу

контролер-касир

радіотелефоніст

оператор поштового зв'язку

адміністратор

діловод

касир квитковий

сестра-господиня

секретар



**Професії, за якими кількість вакансій є найбільшою, станом на 1 квітня 2021 року  
за професійними групами **ТОП-10****

**Працівники сфери торгівлі та послуг**

продавець продовольчих товарів

поліцейський (інспектор) патрульної служби

кухар

помічник вихователя

охоронник

виробник харчових напівфабрикатів

працівник закладу ресторанного господарства

продавець-консультант

соціальний робітник

молодша медична сестра (молодший медичний брат) (санітарка, санітарка-прибиральниця, санітарка-буфетниця, санітар, ванітар-прибиральник, санітар-буфетник)

**Кваліфіковані робітники  
з інструментом**

слюсар-сантехнік

електромонтер з ремонту та обслуговування електроустаткування

слюсар-ремонтник

слюсар аварійно-відбудовних робіт

муляр

слюсар з ремонту рухомого складу

електрогазозварник

слюсар з ремонту колісних транспортних засобів

кондитер

покрівельник рулонних покрівель та покрівель із штучних матеріалів



**Професії, за якими кількість вакансій є найбільшою, станом на 1 квітня 2021 року  
за професійними групами **ТОП-10****

**Робітники з обслуговування  
устаткування**

водій автотранспортних засобів

водій трамвая

водій тролейбуса

тракторист

токарь

машиніст насосних установок

складач поїздів

дорожній робітник

машиніст екскаватора одноковшовного

водій навантажувача

**Найпростіші професії**

робітник з комплексного прибирання та  
утримання будинків з прилеглими територіями

двірник

прибиральник службових приміщень

вантажник

підсобний робітник

прибиральник територій

комірник

прибиральник виробничих приміщень

кухонний робітник

мийник посуду



## Професії, по яких чисельність безробітних є найбільшою, станом на 1 квітня 2021 року ТОП-20

- ✓ фахівець
- ✓ директор (начальник, інший керівник) підприємства
- ✓ бухгалтер
- ✓ менеджер (управитель) із збуту
- ✓ начальник відділу
- ✓ менеджер (управитель)
- ✓ заступник директора
- ✓ продавець-консультант
- ✓ адміністратор
- ✓ спеціаліст державної служби (місцевого самоврядування)
- ✓ економіст
- ✓ головний бухгалтер
- ✓ продавець непродовольчих товарів
- ✓ головний економіст
- ✓ заступник начальника відділу
- ✓ менеджер (управитель) з персоналу
- ✓ бортпровідник
- ✓ керуючий магазином
- ✓ Інженер
- ✓ юрист

**Професії, по яких чисельність безробітних за статтю є найбільшою,  
станом на 1 квітня 2021 року**  
**ТОП-10**



**Чоловіки**



**Жінки**

- ✓ водій автотранспортних засобів
- ✓ директор (начальник, інший керівник) підприємства
- ✓ фахівець
- ✓ менеджер (управитель) із збуту
- ✓ заступник директора
- ✓ начальник відділу
- ✓ охоронник
- ✓ менеджер (управитель)
- ✓ інженер
- ✓ військовослужбовець

- ✓ бухгалтер
- ✓ фахівець
- ✓ директор (начальник, інший керівник) підприємства
- ✓ продавець-консультант
- ✓ адміністратор
- ✓ менеджер (управитель)
- ✓ менеджер (управитель) із збуту
- ✓ начальник відділу
- ✓ головний бухгалтер
- ✓ економіст

Попит та пропозиція на зареєстрованому ринку праці у січні-березні 2021 року

✓ Професії, за якими спостерігався найбільший дефіцит вакансій серед усіх професій (за Класифікатором професій), станом на 1 квітня 2021 року

- ✓ фахівець
- ✓ директор (начальник, інший керівник) підприємства
- ✓ бухгалтер
- ✓ менеджер (управитель) із збуту
- ✓ начальник відділу
- ✓ менеджер (управитель)
- ✓ заступник директора
- ✓ продавець-консультант
- ✓ адміністратор
- ✓ спеціаліст державної служби (місцевого самоврядування)
- ✓ економіст
- ✓ головний бухгалтер
- ✓ продавець непродовольчих товарів
- ✓ головний економіст
- ✓ заступник начальника відділу
- ✓ менеджер (управитель) з персоналу

✓ Професії, за якими спостерігався найбільший дефіцит кадрів серед усіх професій (за Класифікатором професій) станом на 1 квітня 2021 року

- ✓ робітник з комплексного прибирання та утримання будинків з прилеглими територіями
- ✓ контролер пасажирського транспорту
- ✓ двірник
- ✓ поліцейський (інспектор) патрульної служби
- ✓ сестра медична (брат медичний)
- ✓ прибиральник службових приміщень
- ✓ водій автотранспортних засобів
- ✓ слюсар-сантехнік
- ✓ продавець продовольчих товарів
- ✓ електрик з ремонту та обслуговування електроустаткування
- ✓ вихователь дошкільного навчального закладу
- ✓ водій трамвая
- ✓ контролер-касир
- ✓ помічник вихователя
- ✓ водій тролейбуса
- ✓ слюсар-ремонтник